



# Municipio de Chichimilá, Yucatán

R.F.C. MCY8501017D1

Palacio Municipal C. 20 X 25 SN Chichimilá, Yuc.

Presidencia Municipal

H. Ayuntamiento 2021 - 2024



Chichimilá, Yucatán., a 31 De Marzo de 2022.

Asunto: Se entrega la Cuenta Pública Consolidada del Ejercicio de los recursos públicos del Periodo 2021.

H. CONGRESO DEL ESTADO DE YUCATÁN  
P R E S E N T E

De conformidad con lo dispuesto en el artículo 2 fracción VI del Reglamento de la Ley de Fiscalización de la Cuenta Pública del Estado de Yucatán, artículos 160, 175 y 177 de la Ley de Presupuesto y Contabilidad Gubernamental del Estado de Yucatán, hago entrega de la Cuenta Pública del Municipio de **CHICHIMILA**, Yucatán y correspondiente al ejercicio de los recursos públicos de **2021**, la cual consta de **39** hojas foliadas con los siguientes documentos:

## I.- Información Contable

1. Estado de situación financiera.
2. Estado de actividades.
3. Estado de variaciones en la Hacienda Pública o Patrimonio.
4. Estado de Cambios en la Situación Financiera
5. Estado de flujos de efectivo.
6. Informe sobre pasivos Contingentes
7. Notas a los Estados Financieros
8. Estado Analítico del activo.
9. Estado Analítico de la Deuda pública y otros pasivos

GOBIERNO DEL ESTADO  
PODER LEGISLATIVO  
OFICIALÍA DE PARTES

RECIBIDO  
05 ABR 2022  
MÉRIDA, YUCATÁN, MÉXICO

HORA:

FIRMA:



# Municipio de Chichimilá, Yucatán

R.F.C. MCY8501017D1

Palacio Municipal C. 20 X 25 SN Chichimilá, Yuc.

Presidencia Municipal

H. Ayuntamiento 2021 - 2024



## II.- Información presupuestaria

- 10. Estado analítico de los ingresos presupuestarios.
- 11. Estado del ejercicio del presupuesto de egresos.

- I. Administrativa
- II. Económica y por objeto del gasto
- III. Funcional-Programática

- 12. Reporte de Endeudamiento Neto
- 13. Reporte de Intereses de la Deuda publica
- 14. Indicadores de postura fiscal

## III.- Gasto Por Categoría Programática

- 15. Gasto Por Categoría Programática
- 16. Indicadores Financieros

## IV.- La información complementaria para generar las cuentas estatales.

- 17. Cedula de prestaciones y deducciones del rubro de servicios personales.
- 18. Informativa del rubro de servicios personales.
- 19. Información del Rubro de Obra Publica
- 20. 1 Disco magnético que contiene los documentos antes mencionados en formato del programa Excel

GOBIERNO DEL ESTADO  
PODER LEGISLATIVO  
OFICIALÍA DE PARTES

05 ABR 2022  
**RECIBIDO**  
MÉRIDA, YUCATÁN, MEXICO

HORA: \_\_\_\_\_  
FIRMA: \_\_\_\_\_

H. AYUNTAMIENTO  
2021 2024  
PRESIDENCIA  
CHICHIMILÁ, YUCATÁN

C. FRANCISCO MEDINA MARTIN  
PRESIDENTE MUNICIPAL

H. AYUNTAMIENTO  
2021 2024  
SECRETARÍA  
CHICHIMILÁ, YUCATÁN

C. MIRNA BEATRIZ PUC JIMÉNEZ  
SECRETARIO MUNICIPAL

H. AYUNTAMIENTO  
2021 2024  
TESORERIA  
CHICHIMILÁ, YUCATÁN

C. JOSE HILARIO PECH ACOSTA  
TESORERO MUNICIPAL

H. AYUNTAMIENTO  
2021 2024  
SINDICATURA  
CHICHIMILÁ, YUCATÁN

C. ARELI ABIGAIL EK TUN  
SINDICO MUNICIPAL





# Municipio de Chichimilá, Yucatán

R.F.C. MCY8501017D1

Palacio Municipal C. 20 X 25 SN Chichimilá, Yuc.

Presidencia Municipal

H. Ayuntamiento 2021 - 2024



Chichimilá, Yucatán., a 31 de Marzo de 2022.

Asunto: Se entrega la Cuenta Pública Consolidada del Ejercicio de los recursos públicos del Periodo 2021.

Auditoria Superior del Estado de Yucatán  
C.P. Mario Can Marín  
Auditor Superior del Estado de Yucatán  
Presente.

De conformidad con lo dispuesto en el artículo ~~2~~ <sup>49</sup> ~~del~~ ~~Reglamento~~ de la Ley de Fiscalización de la Cuenta Pública del Estado de Yucatán, artículos ~~160, 175 y 176~~ de la Ley de Presupuesto y Contabilidad Gubernamental del Estado de Yucatán, hago entrega de la Cuenta Pública del Municipio de CHICHIMILA, Yucatán y correspondiente al ejercicio de los recursos públicos de 2021, la cual consta de 39 hojas foliadas con los siguientes documentos:

## I.- Información Contable

1. Estado de situación financiera.
2. Estado de actividades.
3. Estado de variaciones en la Hacienda Pública o Patrimonio.
4. Estado de Cambios en la Situación Financiera
5. Estado de flujos de efectivo.
6. Informe sobre pasivos Contingentes
7. Notas a los Estados Financieros
8. Estado Analítico del activo.
9. Estado Analítico de la Deuda pública y otros pasivos

032044  
**ASEY** RECEPCIÓN DE LA CUENTA PÚBLICA 2021  
 AUDITORIA SUPERIOR DEL ESTADO DE YUCATÁN  
 05 ABR. 2022  
 RECIBIDO HORA: 10:12  
 Vo. Bo. *[Firma]*  
 Art. 174 y 176 de la Ley de Presupuesto y Contabilidad Gubernamental del Estado de Yucatán  
 1 *[Firma]*



# Municipio de Chichimilá, Yucatán

R.F.C. MCY8501017D1

Palacio Municipal C. 20 X 25 SN Chichimilá, Yuc.

Presidencia Municipal

H. Ayuntamiento 2021 - 2024



## II.- Información presupuestaria

10. Estado analítico de los ingresos presupuestarios. ✓

11. Estado del ejercicio del presupuesto de egresos.

- I. Administrativa ✓
- II. Económica y por objeto del gasto ✓
- III. Funcional-Programática ✓

12. Reporte de Endeudamiento Neto ✓

13. Reporte de Intereses de la Deuda publica ✓

14. Indicadores de postura fiscal ✓

## III.- Gasto Por Categoría Programática

15. Gasto Por Categoría Programática ✓

16. Indicadores Financieros ✓

## IV.- La información complementaria para generar las cuentas estatales.

17. Cedula de prestaciones y deducciones del rubro de servicios personales. ✓

18. Informativa del rubro de servicios personales. ✓

19. Información del Rubro de Obra Publica. ✓

20. 1 Disco magnético que contiene los documentos antes mencionados en formato del programa Excel. ✓

C. FRANCISCO MEDINA MARTIN  
PRESIDENTE MUNICIPAL

C. MIRRA BEATRIZ PUC JIMENEZ  
SECRETARIO MUNICIPAL

H. AYUNTAMIENTO  
2021 2024  
PRESIDENCIA  
CHICHIMILÁ, YUCATÁN

H. AYUNTAMIENTO  
2021 2024  
SECRETARIA  
CHICHIMILÁ, YUCATÁN

C. JOSE HILARIO PECH ACOSTA  
TESORERO MUNICIPAL

C. ARELI ABIGAIL EK TUN  
SINDICO MUNICIPAL

H. AYUNTAMIENTO  
2021 2024  
TESORERIA  
CHICHIMILÁ, YUCATÁN

H. AYUNTAMIENTO  
2021 2024  
SINDICATURA  
CHICHIMILÁ, YUCATÁN





# Municipio de Chichimilá, Yucatán

R.F.C. MCY8501017D1

Palacio Municipal C. 20 X 25 SN Chichimilá, Yuc.

Presidencia Municipal

H. Ayuntamiento 2021 - 2024



Chichimilá, Yucatán., a 31 De Marzo de 2022.

Asunto: Se entrega la Cuenta Pública Consolidada del Ejercicio de los recursos públicos del Periodo 2021.

## H. CONGRESO DEL ESTADO DE YUCATÁN P R E S E N T E

De conformidad con lo dispuesto en el artículo 2 fracción VI del Reglamento de la Ley de Fiscalización de la Cuenta Pública del Estado de Yucatán, artículos 160, 175 y 177 de la Ley de Presupuesto y Contabilidad Gubernamental del Estado de Yucatán, hago entrega de la Cuenta Pública del Municipio de **CHICHIMILA**, Yucatán y correspondiente al ejercicio de los recursos públicos de **2021**, la cual consta de **39** hojas foliadas con los siguientes documentos:

### I.- Información Contable

1. Estado de situación financiera.
2. Estado de actividades.
3. Estado de variaciones en la Hacienda Pública o Patrimonio.
4. Estado de Cambios en la Situación Financiera
5. Estado de flujos de efectivo.
6. Informe sobre pasivos Contingentes
7. Notas a los Estados Financieros
8. Estado Analítico del activo.
9. Estado Analítico de la Deuda pública y otros pasivos

GOBIERNO DEL ESTADO  
PODER LEGISLATIVO  
OFICIALÍA DE PARTES

RECIBIDO  
05 ABR 2022  
MÉRIDA, YUCATÁN, MÉXICO  
HORA: 11:10 am  
FIRMA: [Firma]



# Municipio de Chichimilá, Yucatán

R.F.C. MCY8501017D1

Palacio Municipal C. 20 X 25 SN Chichimilá, Yuc.

Presidencia Municipal

H. Ayuntamiento 2021 - 2024



## II.- Información presupuestaria

10. Estado analítico de los ingresos presupuestarios.

11. Estado del ejercicio del presupuesto de egresos.

- I. Administrativa
- II. Económica y por objeto del gasto
- III. Funcional-Programática

- 12. Reporte de Endeudamiento Neto
- 13. Reporte de Intereses de la Deuda publica
- 14. Indicadores de postura fiscal

## III.- Gasto Por Categoría Programática

- 15. Gasto Por Categoría Programática
- 16. Indicadores Financieros

## IV.- La información complementaria para generar las cuentas estatales.

- 17. Cedula de prestaciones y deducciones del rubro de servicios personales.
- 18. Informativa del rubro de servicios personales.
- 19. Información del Rubro de Obra Publica
- 20. 1 Disco magnético que contiene los documentos antes mencionados en formato del programa Excel

ATENTAMENTE

  
 H. AYUNTAMIENTO  
 2021 2024  
**PRESIDENCIA**  
 CHICHIMILÁ, YUCATÁN



C. FRANCISCO MEDINA MARTIN  
PRESIDENTE MUNICIPAL

  
 H. AYUNTAMIENTO  
 2021 2024  
**SECRETARÍA**  
 CHICHIMILÁ, YUCATÁN

C. MIRNA BEATRIZ PUC JIMENEZ  
SECRETARIO MUNICIPAL

  
 H. AYUNTAMIENTO  
 2021 2024  
**TESORERIA**  
 CHICHIMILÁ, YUCATÁN

C. JOSE HILARIO PECH ACOSTA  
TESORERO MUNICIPAL

  
 H. AYUNTAMIENTO  
 2021 2024  
**SINDICATURA**  
 CHICHIMILÁ, YUCATÁN

C. ARELI ABIGAIL EK TUN  
SINDICO MUNICIPAL



Cuenta Pública 2021  
MUNICIPIO DE CHICHIMILÁ  
Estado de Situación Financiera  
Al 31 de Diciembre de 2021 y 2020  
(Pesos)

CONCEPTO	Año		CONCEPTO	Año	
	2021	2020		2021	2020
<b>ACTIVO</b>			<b>PASIVO</b>		
<i>Activo Circulante</i>			<i>Pasivo Circulante</i>		
Efectivo y Equivalentes	4,029,431	12,075,031	Cuentas por Pagar a Corto Plazo	2,222,531	4,172,323
Derechos a Recibir Efectivo o Equivalentes	34,778,313	23,221,773	Documentos por Pagar a Corto Plazo	0	0
Derechos a Recibir Bienes o Servicios	25,415,809	5,799,347	Porción a Corto Plazo de la Deuda Pública a Largo Plazo	0	0
Inventarios	0	0	Títulos y Valores a Corto Plazo	0	0
Almacenes	0	0	Pasivos Diferidos a Corto Plazo	0	0
Estimación por Pérdida o Deterioro de Activos Circulantes	0	0	Fondos y Bienes de Terceros en Garantía y/o Administración a Corto Plazo	0	0
Otros Activos Circulantes	0	0	Provisiones a Corto Plazo	0	0
			Otros Pasivos a Corto Plazo	0	0
<b>Total de Activos Circulantes</b>	<b>64,223,553</b>	<b>41,096,150</b>	<b>Total de Pasivos Circulantes</b>	<b>2,222,531</b>	<b>4,172,323</b>
<i>Activo No Circulante</i>			<i>Pasivo No Circulante</i>		
Inversiones Financieras a Largo Plazo	0	0	Cuentas por Pagar a Largo Plazo	0	0
Derechos a Recibir Efectivo o Equivalentes a Largo Plazo	0	0	Documentos por Pagar a Largo Plazo	0	0
Bienes Inmuebles, Infraestructura y Construcciones en Proceso	87,061,864	85,937,072	Deuda Pública a Largo Plazo	-340,100	-340,100
Bienes Muebles	3,925,987	3,868,383	Pasivos Diferidos a Largo Plazo	0	0
Activos Intangibles	64,800	52,200	Fondos y Bienes de Terceros en Garantía y/o en Administración a Largo Plazo	0	0
Depreciación, Deterioro y Amortización Acumulada de Bienes	0	0	Provisiones a Largo Plazo	0	0
Activos Diferidos	174,711	174,711			
Estimación por Pérdida o Deterioro de Activos no Circulantes	0	0	<b>Total de Pasivos No Circulantes</b>	<b>-340,100</b>	<b>-340,100</b>
Otros Activos no Circulantes	0	0			
<b>Total de Activos No Circulantes</b>	<b>91,227,362</b>	<b>90,032,367</b>	<b>Total del Pasivo</b>	<b>1,882,430</b>	<b>3,832,223</b>
<b>Total del Activo</b>	<b>155,450,915</b>	<b>131,128,517</b>	<b>HACIENDA PÚBLICA/ PATRIMONIO</b>		
			<i>Hacienda Pública/Patrimonio Contribuido</i>		
			Aportaciones	0	0
			Donaciones de Capital	0	0
			Actualización de la Hacienda Pública / Patrimonio	0	0
			<b>Hacienda Pública/Patrimonio Generado</b>	<b>153,568,485</b>	<b>127,296,294</b>
			Resultados del Ejercicio (Ahorro / Desahorro)	26,265,990	24,742,540
			Resultados de Ejercicios Anteriores	127,302,495	102,553,754
			Revalúos	0	0
			Reservas	0	0
			Rectificaciones de Resultados de Ejercicios Anteriores	0	0
			<b>Exceso o Insuficiencia en la Actualización de la Hacienda Pública/Patrimonio</b>	<b>0</b>	<b>0</b>
			Resultado por Posición Monetaria	0	0
			Resultado por Tenencia de Activos no Monetarios	0	0
			<b>Total Hacienda Pública/ Patrimonio</b>	<b>153,568,485</b>	<b>127,296,294</b>
			<b>Total del Pasivo y Hacienda Pública / Patrimonio</b>	<b>155,450,915</b>	<b>131,128,517</b>

H. AYUNTAMIENTO  
2021 2024  
PRESIDENCIA  
CHICHIMILÁ, YUCATÁN

Bajo protesta de decir verdad declaramos que los Estados Financieros y sus Notas son razonablemente correctos y responsabilidad del emisor.

C. FRANCISCO MEDINA MARTIN  
PRESIDENTE MUNICIPAL

C. MIRNA BEATRIZ PUC JIMENEZ  
SECRETARÍA MUNICIPAL

H. AYUNTAMIENTO  
2021 2024  
SECRETARÍA  
CHICHIMILÁ, YUCATÁN

C. JOSE HILARIO PECH ACOSTA  
TESORERO MUNICIPAL

C. ARELI ABIGAIL EK TUN  
SINDICO MUNICIPAL

H. AYUNTAMIENTO  
2021 2024  
TESORERIA  
CHICHIMILÁ, YUCATÁN

H. AYUNTAMIENTO  
2021 2024  
SINDICATURA  
CHICHIMILÁ, YUCATÁN

000039

Cuenta Pública 2021  
MUNICIPIO DE CHICHIMILÁ  
Estado de Actividades  
Del 1 de Enero al 31 de Diciembre de 2021 y 2020  
(Pesos)

Concepto	2021	2020	Concepto	2021	2020
<b>INGRESOS Y OTROS BENEFICIOS</b>			<b>GASTOS Y OTRAS PÉRDIDAS</b>		
Ingresos de la Gestión	667,949	574,847	Gastos de Funcionamiento	19,282,849	19,123,853
Impuestos	261,086	159,241	Servicios Personales	10,798,988	11,611,304
Cuotas y Aportaciones de Seguridad Social	0	0	Materiales y Suministros	4,378,555	4,230,737
Contribuciones de Mejoras	0	0	Servicios Generales	4,105,306	3,281,812
Derechos	276,961	50,410	Transferencia, Asignaciones, Subsidios y Otras Ayudas	1,517,772	3,169,290
Productos	88,413	38,178	Transferencias Internas y Asignaciones al Sector Público	0	0
Aprovechamientos	41,489	327,017	Transferencias al Resto del Sector Público	0	0
Ingresos por Venta de Bienes y Prestación de Servicios	0	0	Subsidios y Subvenciones	0	0
Participaciones, Aportaciones, Convenios, Incentivos Derivados de la Colaboración Fiscal, Fondos Distintos de Aportaciones, Transferencias, Asignaciones, Subsidios y Subvenciones, y Pensiones y Jubilaciones	46,398,662	46,460,836	Ayudas Sociales	1,517,772	3,169,290
Participaciones, Aportaciones, Convenios, Incentivos Derivados de la Colaboración Fiscal, Fondos Distintos de Aportaciones	46,398,662	46,460,836	Pensiones y Jubilaciones	0	0
Transferencias, Asignaciones, Subsidios y Subvenciones, y Pensiones y Jubilaciones	0	0	Transferencias a Fideicomisos, Mandatos y Contratos Análogos	0	0
Otros Ingresos y Beneficios	0	0	Transferencias a la Seguridad Social	0	0
Ingresos Financieros	0	0	Donativos	0	0
Incremento por Variación de Inventarios	0	0	Transferencias al Exterior	0	0
Disminución del Exceso de Estimaciones por Pérdida o Deterioro u Obsolescencia	0	0	Participaciones y Aportaciones	0	0
Disminución del Exceso de Provisiones	0	0	Participaciones	0	0
Otros Ingresos y Beneficios Varios	0	0	Aportaciones	0	0
<b>Total de Ingresos y Otros Beneficios</b>	<b>47,066,611</b>	<b>47,035,683</b>	Convenios	0	0
			Intereses, Comisiones y Otros Gastos de la Deuda Pública	0	0
			Intereses de la Deuda Pública	0	0
			Comisiones de la Deuda Pública	0	0
			Gastos de la Deuda Pública	0	0
			Costo por Coberturas	0	0
			Apoyos Financieros	0	0
			Otros Gastos y Pérdidas Extraordinarias	0	0
			Estimaciones, Depreciaciones, Deterioros, Obsolescencia y Amortizaciones	0	0
			Provisiones	0	0
			Disminución de Inventarios	0	0
			Aumento por Insuficiencia de Estimaciones por Pérdida o Deterioro y Obsolescencia	0	0
			Aumento por Insuficiencia de Provisiones	0	0
			Otros Gastos	0	0
			Inversión Pública	0	0
			Inversión Pública no Capitalizable	0	0
			<b>Total de Gastos y Otras Pérdidas</b>	<b>20,800,621</b>	<b>22,293,143</b>
			<b>Resultados del Ejercicio (Ahorro/Desahorro)</b>	<b>26,265,990</b>	<b>24,742,540</b>


**H. AYUNTAMIENTO**  
 2021 2024  
**PRESIDENCIA**  
 CHICHIMILÁ, YUCATÁN

Bajo protesta de decir verdad declaramos que los Estados Financieros y sus Notas son razonablemente correctos y responsabilidad del emisor

000038

C. FRANCISCO MEDINA MARTIN  
PRESIDENTE MUNICIPAL

C. MIRIAM ROSALES GONZALEZ  
SECRETARIO MUNICIPAL


**H. AYUNTAMIENTO**  
 2021 2024  
**SECRETARÍA**  
 CHICHIMILÁ, YUCATÁN

C. JOSÉ HILARIO PECH ACOSTA  
TESORERO MUNICIPAL

C. ARELLANO EK TUN  
SINDICO MUNICIPAL


**H. AYUNTAMIENTO**  
 2021 2024  
**TESORERIA**  
 CHICHIMILÁ, YUCATÁN


**H. AYUNTAMIENTO**  
 2021 2024  
**SINDICATURA**  
 CHICHIMILÁ, YUCATÁN



Cuenta Pública 2021  
 MUNICIPIO DE CHICHIMILÁ  
 Estado de Variación en la Hacienda Pública  
 Del 1 de Enero al 31 de Diciembre de 2021  
 (pesos)

Concepto	Hacienda Pública/Patrimonio Contribuido	Hacienda Pública/Patrimonio Generado de Ejercicios Anteriores	Hacienda Pública/Patrimonio Generado del Ejercicio	Exceso o Insuficiencia en la Actualización de la Hacienda Pública / Patrimonio	TOTAL
HACIENDA PUBLICA/PATRIMONIO CONTRIBUIDO NETO DE 2020	0				0
Aportaciones	0				0
Donaciones de Capital	0				0
Actualización de la Hacienda Pública/Patrimonio	0				0
<b>HACIENDA PUBLICA /PATRIMONIO GENERADO NETO DE 2020</b>		<b>102,553,754</b>	<b>24,742,540</b>		<b>127,296,294</b>
Resultados del Ejercicio (Ahorro/Desahorro)			24,742,540		24,742,540
Resultados de Ejercicios Anteriores		102,553,754			102,553,754
Revalúos		0		0	0
Reservas		0			0
Rectificaciones de Resultados de Ejercicios Anteriores		0			0
<b>EXCESO O INSUFICIENCIA EN LA ACTUALIZACION DE LA HACIENDA PUBLICA/ PATRIMONIO NETO DE 2020</b>				<b>0</b>	<b>0</b>
Resultado por Posición Monetaria				0	0
Resultado por Tenencia de Activos no Monetarios				0	0
<b>HACIENDA PÚBLICA / PATRIMONIO NETO FINAL DE 2020</b>	<b>0</b>	<b>102,553,754</b>	<b>24,742,540</b>	<b>0</b>	<b>127,296,294</b>
<b>CAMBIOS EN LA HACIENDA PUBLICA/PATRIMONIO CONTRIBUIDO NETO DE 2021</b>	<b>0</b>				<b>0</b>
Aportaciones	0				0
Donaciones de Capital	0				0
Actualización de la Hacienda Pública/Patrimonio	0				0
<b>VARIACIONES DE LA HACIENDA PÚBLICA / PATRIMONIO GENERADO NETO DE 2021</b>		<b>24,748,741</b>	<b>1,523,450</b>		<b>26,272,191</b>
Resultados del Ejercicio (Ahorro/Desahorro)			26,265,990		26,265,990
Resultados de Ejercicios Anteriores		24,748,741	-24,742,540		6,201
Revalúos		0	0	0	0
Reservas		0	0		0
Rectificaciones de Resultados de Ejercicios Anteriores			0		0
<b>CAMBIOS EN EL EXCESO O INSUFICIENCIA EN LA ACTUALIZACION DE LA HACIENDA PUBLICA/ PATRIMONIO NETO DE 2021</b>				<b>0</b>	<b>0</b>
Resultado por Posición Monetaria				0	0
Resultado por Tenencia de Activos no Monetarios				0	0
<b>HACIENDA PÚBLICA / PATRIMONIO NETO FINAL DE 2021</b>		<b>127,302,495</b>	<b>26,265,990</b>	<b>0</b>	<b>153,568,485</b>

Bajo protesta de decir verdad declaramos que los Estados Financieros y sus datos son razonablemente correctos y responsabilidad del emisor

C. FRANCISCO MEDINA MARTIN

SECRETARÍA MUNICIPAL  
 C. MIRNA BEATRIZ PÉREZ UJEDÉ  
 SECRETARIO MUNICIPAL

H. AYUNTAMIENTO  
 2021 2024  
 PRESIDENCIA  
 CHICHIMILÁ, YUCATÁN

H. AYUNTAMIENTO  
 2021 2024  
 SECRETARÍA  
 CHICHIMILÁ, YUCATÁN

C. JOSE HILARIO PECH ACOSTA

TESORERO MUNICIPAL

TESORERO MUNICIPAL

C. ARELI ABIGAIL EK TUN  
 SINDICO MUNICIPAL


H. AYUNTAMIENTO  
 2021 2024  
 TESORERIA  
 CHICHIMILÁ, YUCATÁN

H. AYUNTAMIENTO  
 2021 2024  
 SINDICATURA  
 CHICHIMILÁ, YUCATÁN

000037

Cuenta Pública 2021  
MUNICIPIO DE CHICHIMILÁ  
Estado de Cambios en la Situación Financiera  
Del 1 de Enero al 31 de Diciembre de 2021  
(Pesos)

Concepto	Origen	Aplicación	Concepto	Origen	Aplicación
<b>ACTIVO</b>	8,045,600	32,367,999	<b>PASIVO</b>	0	1,949,792
<b>Activo Circulante</b>	8,045,600	31,173,003	<b>Pasivo Circulante</b>	0	1,949,792
Efectivo y Equivalentes	8,045,600	0	Cuentas por Pagar a Corto Plazo	0	1,949,792
Derechos a Recibir Efectivo o Equivalentes	0	11,556,540	Documentos por Pagar a Corto Plazo	0	0
Derechos a Recibir Bienes o Servicios	0	19,616,463	Porción a Corto Plazo de la Deuda Pública a Largo Plazo	0	0
Inventarios	0	0	Títulos y Valores a Corto Plazo	0	0
Almacenes	0	0	Pasivos Diferidos a Corto Plazo	0	0
Estimación por Pérdida o Deterioro de Activos Circulantes	0	0	Fondos y Bienes de Terceros en Garantía y/o Administración a Corto Plazo	0	0
Otros Activos Circulantes	0	0	Provisiones a Corto Plazo	0	0
<b>Activo No Circulante</b>	0	1,194,996	Otros Pasivos a Corto Plazo	0	0
Inversiones Financieras a Largo Plazo	0	0	<b>Pasivo No Circulante</b>	0	0
Derechos a Recibir Efectivo o Equivalentes a Largo Plazo	0	0	Cuentas por Pagar a Largo Plazo	0	0
Bienes Inmuebles, Infraestructura y Construcciones en Proceso	0	1,124,791	Documentos por Pagar a Largo Plazo	0	0
Bienes Muebles	0	57,604	Deuda Pública a Largo Plazo	0	0
Activos Intangibles	0	12,600	Pasivos Diferidos a Largo Plazo	0	0
Depreciación, Deterioro y Amortización Acumulada de Bienes	0	0	Fondos y Bienes de Terceros en Garantía y/o en Administración a Largo Plazo	0	0
Activos Diferidos	0	0	Provisiones a Largo Plazo	0	0
Estimación por Pérdida o Deterioro de Activos no Circulantes	0	0			
Otros Activos no Circulantes	0	0			
			<b>HACIENDA PÚBLICA/ PATRIMONIO</b>	26,272,191	0
			Hacienda Pública/Patrimonio Contribuido	0	0
			Aportaciones	0	0
			Donaciones de Capital	0	0
			Actualización de la Hacienda Pública / Patrimonio	0	0
			<b>Hacienda Pública/Patrimonio Generado</b>	26,272,191	0
			Resultados del Ejercicio (Ahorro / Desahorro)	1,523,450	0
			Resultados de Ejercicios Anteriores	24,748,741	0
			Revalúos	0	0
			Reservas	0	0
			Rectificaciones de Resultados de Ejercicios Anteriores	0	0
			<b>Exceso o Insuficiencia en la Actualización de la Hacienda Pública/Patrimonio</b>	0	0
			Resultado por Posición Monetaria	0	0
			Resultado por Tenencia de Activos no Monetarios	0	0


**H. AYUNTAMIENTO**  
 2021 2024  
**PRESIDENCIA**  
 CHICHIMILÁ, YUCATÁN

0000036


En caso de protesta de decir verdad declaramos que los Estados Financieros y sus Notas son razonablemente correctos y responsabilidad del emisor

  
 C. FRANCISCO MEDINA MARTIN  
 PRESIDENTE MUNICIPAL

  
 C. MIRNA BEATRIZ JIMÉNEZ  
 SECRETARÍA MUNICIPAL

**H. AYUNTAMIENTO**  
 2021 2024  
**SECRETARÍA**  
 CHICHIMILÁ, YUCATÁN

  
 C. JOSE HILARIO PECH ACOSTA  
 TESORERO MUNICIPAL

  
 C. ARELI ABIGAIL EK TUN  
 SINDICO MUNICIPAL


**H. AYUNTAMIENTO**  
 2021 2024  
**TESORERIA**  
 CHICHIMILÁ, YUCATÁN


**H. AYUNTAMIENTO**  
 2021 2024  
**SINDICATURA**  
 CHICHIMILÁ, YUCATÁN



Cuenta Pública 2021  
MUNICIPIO DE CHICHIMILÁ  
Estado de Flujos de Efectivo  
Del 1 de Enero al 31 de Diciembre de 2021 y 2020  
(Pesos)

Concepto	2021	2020	Concepto	2021	2020
<b>Flujos de Efectivo de las Actividades de Operación</b>			<b>Flujos de Efectivo de las Actividades de Inversión</b>		
<b>Origen</b>			<b>Origen</b>		
Impuestos	47,066,611	47,035,683	Bienes Inmuebles, Infraestructura y Construcciones en Proceso	0	0
Cuotas y Aportaciones de Seguridad Social	261,086	159,241	Bienes Muebles	0	0
Contribuciones de mejoras	0	0	Otros Origenes de Inversión	0	0
Derechos	276,961	50,410	<b>Aplicación</b>	1,194,996	2,585,804
Productos	88,413	38,178	Bienes Inmuebles, Infraestructura y Construcciones en Proceso	1,124,791	2,546,684
Aprovechamientos	41,489	327,017	Bienes Muebles	57,604	13,920
Ingresos por Venta de Bienes y Prestación de Servicios	0	0	Otras Aplicaciones de Inversión	12,600	25,200
Participaciones, Aportaciones, Convenios, Incentivos Derivados de la Colaboración Fiscal y Fondos Distintos de Aportaciones	46,398,662	46,460,836	<b>Flujos Netos de Efectivo por Actividades de Inversión</b>	-1,194,996	-2,585,804
Transferencias, Asignaciones, Subsidios y Subvenciones, y Pensiones y Jubilaciones	0	0			
Otros Origenes de Operación	0	0			
<b>Aplicación</b>	53,917,216	33,709,079	<b>Flujo de Efectivo de las Actividades de Financiamiento</b>		
Servicios Personales	10,798,988	11,611,304	<b>Origen</b>		
Materiales y Suministros	4,378,555	4,230,737	Endeudamiento Neto	0	0
Servicios Generales	4,105,306	3,281,812	Interno	0	0
Transferencias Internas y Asignaciones al Sector Público	0	0	Externo	0	0
Transferencias al resto del Sector Público	0	0	Otros Origenes de Financiamiento	0	0
Subsidios y Subvenciones	0	0			
Ayudas Sociales	1,517,772	3,169,290	<b>Aplicación</b>	0	0
Pensiones y Jubilaciones	0	0	Servicios de la Deuda	0	0
Transferencias a Fideicomisos, Mandatos y Contratos Análogos	0	0	Interno	0	0
Transferencias a la Seguridad Social	0	0	Externo	0	0
Donativos	0	0	Otras Aplicaciones de Financiamiento	0	0
Transferencias al Exterior	0	0			
Participaciones	0	0	<b>Flujos netos de Efectivo por Actividades de Financiamiento</b>	0	0
Aportaciones	0	0			
Convenios	0	0			
Otras Aplicaciones de Operación	33,116,595	11,415,936			
<b>Flujos Netos de Efectivo por Actividades de Operación</b>	-8,850,604	13,326,604	<b>Incremento/Disminución Neta en el Efectivo y Equivalentes al Efectivo</b>	-8,045,600	10,740,800
			<b>Efectivo y Equivalentes al Efectivo al Inicio del Ejercicio</b>	12,075,031	1,334,231
			<b>Efectivo y Equivalentes al Efectivo al final del Ejercicio</b>	4,029,431	12,075,031

H. AYUNTAMIENTO  
2021 2024  
PRESIDENCIA  
CHICHIMILÁ, YUCATÁN

Bajo protesta de decir verdad declaramos que los Estados Financieros y sus Notas son razonablemente correctos y responsabilidad del emisor

C. FRANCISCO MEDINA MARTIN  
PRESIDENTE MUNICIPAL

C. MIRNA BEATRIZ PUC JIMENEZ  
SECRETARIO MUNICIPAL

H. AYUNTAMIENTO  
2021 2024  
SECRETARÍA  
CHICHIMILÁ, YUCATÁN

C. JOSE HILARIO PECH ACOSTA  
TESORERO MUNICIPAL

C. ARELI ABIGAIL EK TUN  
SINDICO MUNICIPAL

H. AYUNTAMIENTO  
2021 2024  
TESORERIA  
CHICHIMILÁ, YUCATÁN

H. AYUNTAMIENTO  
2021 2024  
SINDICATURA  
CHICHIMILÁ, YUCATÁN

000035

Cuenta Pública 2021  
MUNICIPIO DE CHICHIMILÁ  
Informe de Pasivos Contingentes  
Del 1 de Enero al 31 de Diciembre de 2021  
(Pesos)

"En cumplimiento a lo dispuesto en los artículos 46, fracción I, inciso d, y 52 de la Ley General de Contabilidad Gubernamental, y de conformidad con lo establecido en el capítulo VII, numeral III, inciso g) del Manual de Contabilidad Gubernamental emitido por el CONAC, el ente público informa lo siguiente:"

Cuenta	Concepto	Importe
		\$0.00
<b>TOTAL</b>		<b>\$0.00</b>

Bajo protesta de decir verdad declaramos que los Estados Financieros y sus Notas son razonablemente correctos y responsabilidad del ente público.

  
ING. FRANCISCO MEDINA MARTIN  
PRESIDENTE MUNICIPAL



H. AYUNTAMIENTO  
2021 2024  
**PRESIDENCIA**  
CHICHIMILÁ, YUCATÁN

  
LAET. JOSÉ HILARIO PECH ACOSTA  
TESORERO MUNICIPAL

000034



**AL 31 DE DICIEMBRE DE 2021**

Con el propósito de dar cumplimiento a los artículos 46 y 49 de la Ley General de Contabilidad Gubernamental, los entes públicos deberán acompañar notas a los estados financieros cuyos rubros así lo requieran teniendo presente los postulados de revelación suficiente e importancia relativa con la finalidad, que la información sea de mayor utilidad para los usuarios.

A continuación se presentan los tres tipos de notas que acompañan a los estados, a saber:

- a) Notas de desglose;
- b) Notas de memoria (cuentas de orden), y
- c) Notas de gestión administrativa.

**a) NOTAS DE DESGLOSE**

**I) NOTAS AL ESTADO DE SITUACIÓN FINANCIERA**

**Activo**

• **Efectivo y Equivalentes**

Se informará acerca de los fondos con afectación específica, el tipo y monto de los mismos; de las inversiones financieras se revelará su tipo y monto, su clasificación en corto y largo plazo separando aquéllas que su vencimiento sea menor a 3 meses.

A continuación se relacionan las cuentas que integran el rubro de efectivo y equivalentes:

Concepto	2021	2020
Bancos/Tesorería	\$ 317,593.21	\$ 134,500.89
Inversiones Temporales (Hasta 3 meses)	\$ .00	\$ .00
Fondos con Afectación Específica	\$ 3,617,968.59	\$ 11,846,660.83
<b>Suma</b>	<b>3935561.8</b>	<b>11981161.72</b>

**Efectivo**

Representa el monto en dinero propiedad del ente público en caja y aquel que está a su cuidado y administración

Concepto	Importe
Fondo Revolvente	\$ 90,503.08
<b>Suma</b>	<b>\$ 90,503.08</b>

**Bancos/Tesorería**

Representa el monto de efectivo disponible propiedad de **ENTE/INSTITUTO**, en instituciones bancarias, su importe se integra por:

Banco	Importe
Bancos/Tesorería	\$ 317,593.21
	\$ .00
	\$ .00
	\$ .00
<b>Suma</b>	<b>317593.21</b>

**Inversiones Temporales**

Representa el monto de efectivo invertido por **ENTE/INSTITUTO**, la cual se efectúa a plazos que van de inversión a la vista hasta 90 días, su importe se integra por:

Banco	Importe
	\$ .00
	\$ .00
	\$ .00
	\$ .00
	\$ .00
<b>Suma</b>	<b>0</b>



000033

**Fondos con Afectación Específica**

Representan el monto de los fondos con afectación específica que deben financiar determinados gastos o actividades.

Banco	Importe
Fondos con Afectación Específica	3617968.59
	\$ .00
<b>Suma</b>	<b>3617968.59</b>

- Derechos a recibir Efectivo y Equivalentes y Bienes o Servicios a Recibir**

- Por tipo de contribución se informará el monto que se encuentre pendiente de cobro y por recuperar de hasta cinco ejercicios anteriores; asimismo se deberán considerar los montos sujetos a algún tipo de juicio con una antigüedad mayor a la señalada y la factibilidad de cobro.

Concepto	2021	2020
Cuentas por Cobrar a Corto Plazo	\$ .00	\$ .00
Deudores Diversos por Cobrar a Corto Plazo	\$ 34,718,312.97	\$ 23,161,772.67
Otros Derechos a Recibir Efectivo o Equivalentes a Corto Plazo	\$ 60,000.00	\$ 60,000.00
<b>Suma</b>	<b>34778312.97</b>	<b>23221772.67</b>

Las Cuentas por Cobrar a Corto Plazo se integran por:

Concepto	2021	2021
Cuentas por Cobrar a	\$ .00	0
Deudores Diversos po	\$ 23,161,772.67	1
<b>Suma</b>	<b>23161772.67</b>	

**Deudores Diversos por Cobrar a Corto Plazo**

Representa el monto de los derechos de cobro a favor del ente público por gastos por comprobar, principalmente relacionados con viáticos.

**Otros Derechos a recibir Efectivo y Equivalentes a Corto Plazo**

Representan los derechos de cobro originados en el desarrollo de las actividades del ente público, de los cuales se espera recibir una contraprestación representada en recursos, bienes o servicios; en un plazo menor o igual a doce meses, no incluidos en las cuentas anteriores,

- Se elaborará, de manera agrupada, los derechos a recibir efectivo y equivalentes, y bienes o servicios a recibir, (excepto cuentas por cobrar de contribuciones o fideicomisos que se encuentran dentro de inversiones financieras, participaciones y aportaciones de capital) en una desagregación por su vencimiento en días a 90, 180, menor o igual a 365 y mayor a 365. Adicionalmente, se informará de las características cualitativas relevantes que le afecten a estas cuentas.

- Bienes Disponibles para su Transformación o Consumo (inventarios)**

- Se clasificarán como bienes disponibles para su transformación aquéllos que se encuentren dentro de la cuenta Inventarios. Esta nota aplica para aquellos entes públicos que realicen algún proceso de transformación y/o elaboración de bienes. En la nota se informará del sistema de costo y método de valuación aplicados a los inventarios, así como la conveniencia de su aplicación dada la naturaleza de los mismos. Adicionalmente, se revelará el impacto en la información financiera por cambios en el método o sistema.
- De la cuenta Almacén se informará acerca del método de valuación, así como la conveniencia de su aplicación. Adicionalmente, se revelará el impacto en la información financiera por cambios en el método.

- Inversiones Financieras**

- De la cuenta Inversiones financieras, que considera los fideicomisos, se informará de éstos los recursos asignados por tipo y monto; y características significativas que tengan o puedan tener alguna incidencia en las mismas.
- Se informará de las inversiones financieras, los saldos de las participaciones y aportaciones de capital.

- Bienes Muebles, Inmuebles e Intangibles**




H. AYUNTAMIENTO  
2021 2024  
**PRESIDENCIA**  
CHICHIMILA, YUCATÁN

000032



8. Se informará de manera agrupada por cuenta, los rubros de Bienes Muebles e Inmuebles, el monto de la depreciación del ejercicio y la acumulada, el método de depreciación, tasas aplicadas y los criterios de aplicación de los mismos. Asimismo, se informará de las características significativas del estado en que se encuentren los activos.
9. Se informará de manera agrupada por cuenta, los rubros de activos intangibles y diferidos, su monto y naturaleza, amortización del ejercicio, amortización acumulada, tasa y método aplicados.

**Bienes Inmuebles, Infraestructura y Construcciones en Proceso**

Se integra de la siguiente manera:

Concepto	2021	2020
Terrenos	\$ 230,000.00	\$ 230,000.00
OTROS BIENES INMUEBLES	\$ .00	\$ .00
<b>Subtotal Bienes Inmuebles, Infraestructura y Construcciones en Proceso</b>	<b>230000</b>	<b>230000</b>

**Bienes Muebles, Intangibles y Depreciaciones**

Se integras de la siguiente manera:

Concepto	2021	2020
Mobiliario y Equipo de Administración	\$ 1,085,074.74	\$ 1,061,785.15
Mobiliario y Equipo Educativo y Recreativo	\$ 68,773.48	\$ 68,773.48
VEHICULOS Y EQUIPO DE TRANSPORTE	\$ 571,100.00	\$ 571,100.00
Maquinaria, Otros Equipos y Herramientas	\$ 2,135,810.35	\$ 2,101,495.82
<b>Subtotal Bienes Muebles</b>	<b>3860758.57</b>	<b>3803154.45</b>
Software	\$ .00	\$ .00
Licencias	\$ 64,800.00	\$ 52,200.00
<b>Subtotal Activos Intangibles</b>	<b>64800</b>	<b>52200</b>
Depreciación Acumulada de Bienes Muebles	\$ .00	\$ .00
al Depreciación, Deterioro y Amortización Acumulada de Bienes	0	0
<b>Suma</b>	<b>3925558.57</b>	<b>3855354.45</b>

**Activo Diferido**

Se integras de la siguiente manera:

Concepto	2021	2020
	\$ .00	\$ .00

**Estimaciones y Deterioros**

10. Se informarán los criterios utilizados para la determinación de las estimaciones; por ejemplo: estimación de cuentas incobrables, estimación de inventarios, deterioro de activos biológicos y cualquier otra que aplique.

**Otros Activos**

11. De las cuentas de otros activos se informará por tipo circulante o no circulante, los montos totales asociados y sus características cualitativas significativas que les impacten financieramente.

**Pasivo**

1. Se elaborará una relación de las cuentas y documentos por pagar en una desagregación por su vencimiento en días a 90, 180, menor o igual a 365 y mayor a 365. Asimismo, se informará sobre la factibilidad del pago de dichos pasivos.
2. Se informará de manera agrupada los recursos localizados en Fondos de Bienes de Terceros en Administración y/o en Garantía a corto y largo plazo, así como la naturaleza de dichos recursos y sus características cualitativas significativas que les afecten o pudieran afectarles financieramente.
3. Se informará de las cuentas de los pasivos diferidos y otros, su tipo, monto y naturaleza, así como las características significativas que les impacten o pudieran impactarles financieramente.




H. AYUNTAMIENTO  
2021 2024  
**PRESIDENCIA**  
CHICHIMILÁ, YUCATÁN

000031



Concepto	2021	2020
PASIVO CIRCULANTE	\$ 2,222,530.80	\$ 4,172,323.07
PASIVO NO CIRCULANTE	-\$ 340,100.37	-\$ 340,100.37
<b>Suma de Pasivo</b>	<b>1882430.43</b>	<b>3832222.7</b>

• **Pasivo Circulante**

Destacan entre las principales partidas del Pasivo Circulante las siguientes:

Concepto	Importe
Servicios Personales por Pagar a Corto Plazo	\$ .00
Retenciones y Contribuciones por Pagar a Corto Plazo	\$ 1,059,345.04
Ingresos por Clasificar	\$ .00
Proveedores por Pagar a Corto Plazo	\$ 66,027.97
Otras Cuentas por Pagar a Corto Plazo	\$ 8,081.42
<b>Suma PASIVO CIRCULANTE</b>	<b>1133454.43</b>

• **Pasivo No Circulante**

Destacan entre las principales partidas del Pasivo No Circulante las siguientes:

Concepto	2021
Provisión para Contingencias a Largo Plazo	\$ .00
<b>Suma de Pasivos a Largo Plazo</b>	<b>0</b>

II) **NOTAS AL ESTADO DE ACTIVIDADES**



**Ingresos de Gestión**

1. De los rubros de impuestos, cuotas y aportaciones de seguridad social; contribuciones de mejoras, derechos, productos, aprovechamientos, y de ingresos por venta de bienes y prestación de servicios; los cuales están armonizados con los rubros del Clasificador por Rubros de Ingresos, se informarán los montos totales y cualquier característica significativa

Participaciones, Aportaciones, Convenios, Incentivos Derivados de la Colaboración Fiscal, Fondos Distintos de Aportaciones, Transferencias, Asignaciones, Subsidios y Subvenciones, y Pensiones y Jubilaciones

2. De los rubros de participaciones, aportaciones, convenios, incentivos derivados de la colaboración fiscal, fondos distintos de aportaciones, transferencias, asignaciones, subsidios y subvenciones, y pensiones y jubilaciones, los cuales están armonizados con los rubros del Clasificador por Rubros de Ingresos, se informarán los montos totales y cualquier característica significativa.

Concepto	Importe
Participaciones Federales	\$ 19,249,068.83
<b>Subtotal PARTICIPACIONES</b>	<b>\$ 19,249,068.83</b>
Fondo para la Infraestructura Social Municipal	\$ 20,916,183.64
<b>Subtotal APORTACIONES</b>	<b>\$ 20,916,183.64</b>
Habitat	\$ .00
Rescate de Espacios Públicos	\$ .00
<b>Subtotal CONVENIOS</b>	<b>\$ -</b>
INCENTIVOS DERIVADOS DE LA COLABORACIÓN FISCAL	\$ .00
<b>Subtotal INCENTIVOS DERIVADOS DE LA COLABORACIÓN FISCAL</b>	<b>\$ -</b>
FONDOS DISTINTOS DE APORTACIONES	\$ .00
<b>Subtotal FONDOS DISTINTOS DE APORTACIONES</b>	<b>\$ -</b>
TRANSFERENCIAS Y ASIGNACIONES	\$ .00
<b>Subtotal TRANSFERENCIAS Y ASIGNACIONES</b>	<b>\$ -</b>
SUBSIDIOS Y SUBVENCIONES	\$ .00
<b>Subtotal SUBSIDIOS Y SUBVENCIONES</b>	<b>\$ -</b>
PENSIONES Y JUBILACIONES	\$ .00
<b>Subtotal PENSIONES Y JUBILACIONES</b>	<b>\$ -</b>

H. AYUNTAMIENTO  
 2021 2024  
**PRESIDENCIA**  
 CHICHIMILÁ, YUCATÁN

000030

**Otros Ingresos y Beneficio**

3. De los rubros de Ingresos Financieros, Incremento por Variación de Inventarios, Disminución del Exceso de Estimaciones por Pérdida o Deterioro u Obsolescencia, Disminución del Exceso de Provisiones, y de Otros Ingresos y Beneficios Varios, se informarán los montos totales y cualquier característica significativa.

**Gastos y Otras Pérdidas:**

1. Explicar aquellas cuentas de gastos de funcionamiento, transferencias, subsidios y otras ayudas, participaciones y aportaciones, otros gastos y pérdidas extraordinarias, así como los ingresos y gastos extraordinarios, que en lo individual representen el 10% o más del total de los gastos.

Concepto	Importe
GASTOS DE FUNCIONAMIENTO	\$ 19,282,848.54
TRANSFERENCIAS, ASIGNACIONES, SUBSIDIOS Y OTRAS AYUDAS	\$ 1,517,772.45
PARTICIPACIONES Y APORTACIONES	\$ .00
INTERESES, COMISIONES Y OTROS GASTOS DE LA DEUDA PÚBLICA	\$ .00
OTROS GASTOS Y PÉRDIDAS EXTRAORDINARIAS	\$ .00
<b>Suma de GASTOS Y OTRAS PÉRDIDAS</b>	<b>\$ 20,800,620.99</b>

A su vez se presentan aquellos rubros que en forma individual representan el 8.0% o más del total de los gastos:

Concepto	Importe	%
REMUNERACIONES AL PERSONAL DE CARÁCTER PERMANENTE	\$ 9,986,749.32	48%
SERVICIOS PROFESIONALES, CIENTÍFICOS Y TÉCNICOS Y OTROS SERVICIOS	\$ 249,735.55	1%
SEGURIDAD SOCIAL	\$ 39,437.99	0%

**III) NOTAS AL ESTADO DE VARIACIÓN EN LA HACIENDA PÚBLICA**

1. Se informará de manera agrupada, acerca de las modificaciones al patrimonio contribuido por tipo, naturaleza y monto.
2. Se informará de manera agrupada, acerca del monto y procedencia de los recursos que modifican al patrimonio generado.

En el periodo que se informa no hubo variaciones al Patrimonio Contribuido

En el periodo que se informa el patrimonio generado, procede de la recepción de las aportaciones ordinarias tanto por las entidades federativas y la Secretaría de Hacienda y Crédito Público, así como por la recepción de aportaciones extraordinarias tanto de entidades federativas y municipios.

**IV) NOTAS AL ESTADO DE FLUJOS DE EFECTIVO**
**Efectivo y equivalentes**

1. Presentar el análisis de las cifras del periodo actual (20XN) y periodo anterior (20XN-1) del Efectivo y Equivalentes al Efectivo, al Final del Ejercicio del Estado de Flujos de Efectivo, respecto a la

Concepto	2021	2020
Efectivo	\$ 90,503.08	\$ 90,503.08
Bancos/Tesorería	\$ 317,593.21	\$ 134,500.89
Bancos/Dependencias y Otros	\$ .00	\$ .00
Inversiones Temporales (Hasta 3 meses)	\$ -	\$ .00
Fondos con Afectación Específica	\$ 3,617,968.59	\$ 11,846,660.83
Depósitos de Fondos de Terceros en Garantía	\$ 3,366.00	\$ 3,366.00
Otros Efectivos y Equivalentes	\$ .00	\$ .00
<b>Efectivo y Equivalentes</b>	<b>4029430.88</b>	<b>12075030.8</b>




H. AYUNTAMIENTO  
 2021 2024  
**PRESIDENCIA**  
 CHICHIMILÁ, YUCATÁN

000029



2. Presentar el análisis de las cifras del periodo actual (20XN) y periodo anterior (20XN-1) del Efectivo y Equivalentes al Efectivo, al Final del Ejercicio del Estado de Flujos de Efectivo, respecto a la

Concepto	2021	2020
Resultado del Ejercicio Ahorro /Desahorro		
<b>Movimientos de partidas (o rubros) que no afectan al efectivo.</b>		
Depreciación		
Amortización		
Incrementos en las provisiones		
Incremento en inversiones producido por revaluación		
Ganancia/pérdida en venta de bienes muebles, inmuebles e intangibles		
Incremento en cuentas por cobrar		
<b>Flujos de Efectivo Netos de las Actividades de Operación</b>		

Los conceptos incluidos en los movimientos de partidas (o rubros) que no afectan al efectivo, que aparecen en el cuadro anterior no son exhaustivos y tienen como finalidad mostrar algunos ejemplos para elaborar este cuadro.

**V) CONCILIACIÓN ENTRE LOS INGRESOS PRESUPUESTARIOS Y CONTABLES, ASÍ COMO ENTRE LOS EGRESOS PRESUPUESTARIOS Y LOS GASTOS CONTABLES**

La conciliación se presentará atendiendo a lo dispuesto por el Acuerdo por el que se emite el formato de conciliación entre los ingresos presupuestarios y contables, así como entre los egresos presupuestarios y los gastos contables.

**b) NOTAS DE MEMORIA (CUENTAS DE ORDEN)**

Las cuentas de orden se utilizan para registrar movimientos de valores que no afecten o modifiquen el balance del ente contable, sin embargo, su incorporación en libros es necesaria con fines de recordatorio contable, de control y en general sobre los aspectos administrativos, o bien, para consignar sus derechos o responsabilidades contingentes que puedan, o no, presentarse en el futuro.

Las cuentas que se manejan para efectos de estas Notas son las siguientes:



**Cuentas de Orden Contables y Presupuestarias:**

**Contables:**

- Valores
- Emisión de obligaciones
- Avales y garantías
- Juicios
- Contratos para Inversión Mediante Proyectos para Prestación de Servicios (PPS) y Similares
- Bienes concesionados o en comodato

Concepto	Importe
VALORES	\$ .00
EMISIÓN DE OBLIGACIONES	\$ .00
AVALES Y GARANTÍAS	\$ .00
JUICIOS	\$ .00
INVERSIÓN MEDIANTE PROYECTOS PARA PRESTACIÓN DE SERVICIOS (P)	\$ .00
BIENES EN CONCESIONADOS O EN COMODATO	\$ .00
	\$ .00

000028

  **H. AYUNTAMIENTO**  
 2021 2024  
**PRESIDENCIA**  
 CHICHIMILA, YUCATÁN



CUENTAS DE ORDEN CONTABLES 0

Presupuestarias:

Cuentas de ingresos

Cuentas de egresos

Se informará, de manera agrupada, en las Notas a los Estados Financieros las cuentas de orden contables y cuentas de orden presupuestario, considerando al menos lo siguiente:

1. Los valores en custodia de instrumentos prestados a formadores de mercado e instrumentos de crédito recibidos en garantía de los formadores de mercado u otros.
2. Por tipo de emisión de instrumento: monto, tasa y vencimiento.
3. Los contratos firmados de construcciones por tipo de contrato.
4. El avance que se registra en las cuentas de orden presupuestarias, previo al cierre presupuestario de cada periodo que se reporte

### c) NOTAS DE GESTIÓN ADMINISTRATIVA

#### 1. Introducción

Los Estados Financieros de los entes públicos, proveen de información financiera a los principales usuarios de la misma, al Congreso y a los ciudadanos.

El objetivo del presente documento es la revelación del contexto y de los aspectos económicos-financieros más relevantes que influyeron en las decisiones del periodo, y que deberán ser considerados en la elaboración de los estados financieros para la mayor comprensión de los mismos y sus particularidades.

De esta manera, se informa y explica la respuesta del gobierno a las condiciones relacionadas con la información financiera de cada periodo de gestión, además, de exponer aquellas políticas que podrían afectar la toma de decisiones en periodos posteriores.

#### 2. Panorama Económico y Financiero

Se informará sobre las principales condiciones económico-financieras bajo las cuales el ente público estuvo operando; y las cuales influyeron en la toma de decisiones de la administración; tanto a nivel local como federal.

#### 3. Autorización e Historia

Se informará sobre:

- a) Fecha de creación del ente.
- b) Principales cambios en su estructura.

#### 4. Organización y Objeto Social

Se informará sobre:

- a) Objeto social.
- b) Principal actividad.
- c) Ejercicio fiscal.
- d) Régimen jurídico.
- e) Consideraciones fiscales del ente: revelar el tipo de contribuciones que esté obligado a pagar o retener.
- f) Estructura organizacional básica.
- g) Fideicomisos, mandatos y análogos de los cuales es fideicomitente o fideicomisario.

#### 5. Bases de Preparación de los Estados Financieros

Se informará sobre:

- a) Si se ha observado la normatividad emitida por el CONAC y las disposiciones legales aplicables.
- b) La normatividad aplicada para el reconocimiento, valuación y revelación de los diferentes rubros de la información financiera, así como las bases de medición utilizadas para la elaboración de los estados financieros; por ejemplo: costo histórico, valor de realización, valor razonable, valor de recuperación o cualquier otro método empleado y los criterios de aplicación de los mismos.
- c) Postulados básicos.

ELABORÓ:

H. AYUNTAMIENTO  
2021 - 2024  
PRESIDENCIA  
CHICHIMILÁ, YUCATÁN

7 / 9

000027

AUTORIZÓ:



- d) *Normatividad supletoria. En caso de emplear varios grupos de normatividades (normatividades supletorias), deberá realizar la justificación razonable correspondiente, su alineación con los PBCG y a las características cualitativas asociadas descritas en el MCCG (documentos publicados en el Diario Oficial de la Federación, agosto 2009).*
- e) *Para las entidades que por primera vez estén implementando la base devengado de acuerdo a la Ley de Contabilidad, deberán:*
  - *Revelar las nuevas políticas de reconocimiento;*
  - *Su plan de implementación;*
  - *Revelar los cambios en las políticas, la clasificación y medición de las mismas, así como su impacto en la información financiera, y*
  - *Presentar los últimos estados financieros con la normatividad anteriormente utilizada con las nuevas políticas para fines de comparación en la transición a la base devengado.*

## 6. Políticas de Contabilidad Significativas

Se informará sobre:

- a) *Actualización: se informará del método utilizado para la actualización del valor de los activos, pasivos y Hacienda Pública/Patrimonio y las razones de dicha elección. Así como informar de la desconexión o reconexión inflacionaria.*
- b) *Informar sobre la realización de operaciones en el extranjero y de sus efectos en la información financiera gubernamental.*
- c) *Método de valuación de la inversión en acciones de Compañías subsidiarias no consolidadas y asociadas.*
- d) *Sistema y método de valuación de inventarios y costo de lo vendido.*
- e) *Beneficios a empleados: revelar el cálculo de la reserva actuarial, valor presente de los ingresos esperados comparado con el valor presente de la estimación de gastos tanto de los beneficiarios actuales como futuros.*
- f) *Provisiones: objetivo de su creación, monto y plazo.*
- g) *Reservas: objetivo de su creación, monto y plazo.*
- h) *Cambios en políticas contables y corrección de errores junto con la revelación de los efectos que se tendrá en la información financiera del ente público, ya sea retrospectivos o prospectivos.*
- i) *Reclasificaciones: se deben revelar todos aquellos movimientos entre cuentas por efectos de cambios en los tipos de operaciones.*
- j) *Depuración y cancelación de saldos.*

## 7. Posición en Moneda Extranjera y Protección por Riesgo Cambiario

Se informará sobre:

- a) *Activos en moneda extranjera.*
- b) *Pasivos en moneda extranjera.*
- c) *Posición en moneda extranjera.*
- d) *Tipo de cambio.*
- e) *Equivalente en moneda nacional.*

*Lo anterior, por cada tipo de moneda extranjera que se encuentre en los rubros de activo y pasivo. Adicionalmente, se informará sobre los métodos de protección de riesgo por variaciones en el tipo de cambio.*

## 8. Reporte Analítico del Activo

Debe mostrar la siguiente información:

- a) *Vida útil o porcentajes de depreciación, deterioro o amortización utilizados en los diferentes tipos de activos.*
- b) *Cambios en el porcentaje de depreciación o valor residual de los activos.*
- c) *Importe de los gastos capitalizados en el ejercicio, tanto financieros como de investigación y desarrollo.*
- d) *Riesgos por tipo de cambio o tipo de interés de las inversiones financieras.*
- e) *Valor activado en el ejercicio de los bienes construidos por la entidad.*
- f) *Otras circunstancias de carácter significativo que afecten el activo, tales como bienes en garantía, señalados en embargos, litigios, títulos de inversiones entregados en garantías, baja significativa del valor de inversiones financieras, etc.*
- g) *Desmantelamiento de Activos, procedimientos, implicaciones, efectos contables.*
- h) *Administración de activos: planeación con el objetivo de que el ente los utilice de manera más efectiva.*

*Adicionalmente, se deben incluir las explicaciones de las principales variaciones en el activo, en cuadros*

- a) *Inversiones en valores.*
- b) *Patrimonio de Organismos descentralizados de Control Presupuestario Indirecto.*
- c) *Inversiones en empresas de participación mayoritaria.*
- d) *Inversiones en empresas de participación minoritaria.*
- e) *Patrimonio de organismos descentralizados de control presupuestario directo, según corresponda.*

## 9. Fideicomisos, Mandatos y Análogos

Se deberá informar:

- a) *Por ramo administrativo que los reporta.*
- b) *Enlistar los de mayor monto de disponibilidad, relacionando aquéllos que conforman el 80% de las disponibilidades.*





**10. Reporte de la Recaudación**

- a) *Análisis del comportamiento de la recaudación correspondiente al ente público o cualquier tipo de ingreso, de forma separada los ingresos locales de los federales.*
- b) *Proyección de la recaudación e ingresos en el mediano plazo.*

**11. Información sobre la Deuda y el Reporte Analítico de la Deuda**

- a) *Utilizar al menos los siguientes indicadores: deuda respecto al PIB y deuda respecto a la recaudación tomando, como mínimo, un período igual o menor a 5 años.*
- b) *Información de manera agrupada por tipo de valor gubernamental o instrumento financiero en la que se consideren intereses, comisiones, tasa, perfil de vencimiento y otros gastos de la deuda.*

**12. Calificaciones otorgadas**

*Informar, tanto del ente público como cualquier transacción realizada, que haya sido sujeta a una calificación crediticia.*

**13. Proceso de Mejora**

*Se informará de:*

- a) *Principales Políticas de control interno.*
- b) *Medidas de desempeño financiero, metas y alcance.*

**14. Información por Segmentos**

*Cuando se considere necesario se podrá revelar la información financiera de manera segmentada debido a la diversidad de las actividades y operaciones que realizan los entes públicos, ya que la misma proporciona información acerca de las diferentes actividades operativas en las cuales participa, de los productos o servicios que maneja, de las diferentes áreas geográficas, de los grupos homogéneos con el objetivo de entender el desempeño del ente, evaluar mejor los riesgos y beneficios del mismo, y entenderlo como un todo y sus partes integrantes.*

**15. Eventos Posteriores al Cierre**

*El ente público informará el efecto en sus estados financieros de aquellos hechos ocurridos en el período posterior al que informa, que proporcionan mayor evidencia sobre eventos que le afectan económicamente y que no se conocían a la fecha de cierre.*

**16. Partes Relacionadas**

*Se debe establecer por escrito que no existen partes relacionadas que pudieran ejercer influencia significativa sobre la toma de decisiones financieras y operativas.*

**17. Responsabilidad Sobre la Presentación Razonable de la Información Contable**

*La Información Contable deberá estar firmada en cada página de la misma e incluir al final la siguiente leyenda: "Bajo protesta de decir verdad declaramos que los Estados Financieros y sus notas, son razonablemente correctos y son responsabilidad del emisor". Lo anterior, no será aplicable para la información contable consolidada.*

"Bajo protesta de decir verdad declaramos que los Estados Financieros y sus notas, son razonablemente correctos y son responsabilidad del emisor".




H. AYUNTAMIENTO  
2021 2024  
PRESIDENCIA  
CHICHIMILA, YUCATAN

000025





Cuenta Pública 2021  
MUNICIPIO DE CHICHIMILÁ  
Estado Analítico del Activo  
Del 1 de Enero al 31 de Diciembre de 2021  
(Pesos)

Concepto	Saldo Inicial 1	Cargos del Periodo 2	Abonos del Periodo 3	Saldo Final 4=(1+2-3)	Variación del Periodo (4-1)
<b>ACTIVO</b>					
<b>Activo Circulante</b>	<b>41,096,150</b>	<b>180,373,063</b>	<b>157,245,660</b>	<b>64,223,553</b>	<b>23,127,403</b>
Efectivo y Equivalentes	12,075,031	85,858,885	93,904,485	4,029,431	-8,045,600
Derechos a Recibir Efectivo o Equivalentes	23,221,773	74,560,278	63,003,738	34,778,313	11,556,540
Derechos a Recibir Bienes o Servicios	5,799,347	19,953,900	337,437	25,415,809	19,616,463
Inventarios	0	0	0	0	0
Almacenes	0	0	0	0	0
Estimación por Pérdida o Deterioro de Activos Circulantes	0	0	0	0	0
Otros Activos Circulantes	0	0	0	0	0
<b>Activo No Circulante</b>	<b>90,032,367</b>	<b>1,194,996</b>	<b>0</b>	<b>91,227,362</b>	<b>1,194,996</b>
Inversiones Financieras a Largo Plazo	0	0	0	0	0
Derechos a Recibir Efectivo o Equivalentes a Largo Plazo	0	0	0	0	0
Bienes Inmuebles, Infraestructura y Construcciones en Proceso	85,937,072	1,124,791	0	87,061,864	1,124,791
Bienes Muebles	3,868,383	57,604	0	3,925,987	57,604
Activos Intangibles	52,200	12,600	0	64,800	12,600
Depreciación, Deterioro y Amortización Acumulada de Bienes	0	0	0	0	0
Activos Diferidos	174,711	0	0	174,711	0
Estimación por Pérdida o Deterioro de Activos no Circulantes	0	0	0	0	0
Otros Activos no Circulantes	0	0	0	0	0
<b>TOTAL DEL ACTIVO</b>	<b>131,128,517</b>	<b>181,568,058</b>	<b>157,245,660</b>	<b>155,450,915</b>	<b>24,322,399</b>


**H. AYUNTAMIENTO**  
 2021 2024  
**PRESIDENCIA**  
 CHICHIMILÁ, YUCATÁN


Bajo protesta de decir verdad declaro que los Estados Financieros y sus Notas son razonablemente correctos y responsabilidad del emisor


  
 C. FRANCISCO MEDINA MARTIN  
 PRESIDENTE MUNICIPAL

  
 C. JOSE HILARIO PECH ACOSTA  
 TESORERO MUNICIPAL


**H. AYUNTAMIENTO**  
 2021 2024  
**TESORERIA**  
 CHICHIMILÁ, YUCATÁN

  
 C. MARIANA BEATRIZ PUC SOTOMAYOR  
 SECRETARIO MUNICIPAL

  
 C. ARELI ABIGAIL EK TUN  
 SINDICO MUNICIPAL



**H. AYUNTAMIENTO**  
 2021 2024  
**SINDICATURA**  
 CHICHIMILÁ, YUCATÁN


000024

Cuenta Pública 2021  
MUNICIPIO DE CHICHIMILÁ  
Estado Analítico de la Deuda y Otros Pasivos  
Del 1 de Enero al 31 de Diciembre de 2021  
(Pesos)


Denominación de las Deudas	Moneda de Contratación	Institución o País Acreedor	Saldo Inicial del Periodo	Saldo Final del Periodo
<b>DEUDA PÚBLICA</b>				
<b>Corto Plazo</b>				
Deuda Interna			0	0
Instituciones de Crédito	Peso	México	0	0
Títulos y Valores	Peso	México	0	0
Arrendamientos Financieros	Peso	México	0	0
Deuda Externa			0	0
Organismos Financieros Internacionales	Peso	México	0	0
Deuda Bilateral	Peso	México	0	0
Títulos y Valores	Peso	México	0	0
Arrendamientos Financieros	Peso	México	0	0
<b>Subtotal a Corto Plazo</b>			<b>0</b>	<b>0</b>
<b>Largo Plazo</b>				
Deuda Interna			-340,100	-340,100
Instituciones de Crédito	Peso	México	-340,100	-340,100
Títulos y Valores	Peso	México	0	0
Arrendamientos Financieros	Peso	México	0	0
Deuda Externa			0	0
Organismos Financieros Internacionales	Peso	México	0	0
Deuda Bilateral	Peso	México	0	0
Títulos y Valores	Peso	México	0	0
Arrendamientos Financieros	Peso	México	0	0
<b>Subtotal a Largo Plazo</b>			<b>-340,100</b>	<b>-340,100</b>
Otros Pasivos		México	4,172,323	2,222,531
<b>Total de Deuda y Otros Pasivos</b>			<b>3,832,223</b>	<b>1,882,430</b>


Bajo protesta de decir verdad declaramos que los Estados Financieros y sus Notas son razonablemente correctos y responsabilidad del emisor

  
C. FRANCISCO MEDINA MARTIN  
PRESIDENTE MUNICIPAL

  
C. MIRNA BEATRIZ PUC JIMENEZ  
SECRETARIO MUNICIPAL

H. AYUNTAMIENTO  
2021 2024  
**SECRETARÍA**  
CHICHIMILÁ, YUCATÁN

  
C. JOSE HILARIO PECH ACOSTA  
TESORERO MUNICIPAL

  
C. ARELI ABIGAIL EK TUN  
SINDICO MUNICIPAL

H. AYUNTAMIENTO  
2021 2024  
**TESORERÍA**  
CHICHIMILÁ, YUCATÁN

H. AYUNTAMIENTO  
2021 2024  
**SINDICATURA**  
CHICHIMILÁ, YUCATÁN

0000023


**Cuenta Pública 2021**  
**MUNICIPIO DE CHICHIMILÁ**  
**Estado Analítico de Ingresos**  
**Del 1 de Enero al 31 de Diciembre de 2021**

Rubro de Ingresos	Estimado	Ampliaciones y Reducciones	Ingreso Modificado	Devengado	Recaudado	Diferencia
	(1)	(2)	(3= 1 + 2)	(4)	(5)	(6= 5 - 1)
Impuestos	110,511	189,272	299,783	261,086	261,086	150,575
Cuotas y Aportaciones de Seguridad Social	0	0	0	0	0	0
Contribuciones de Mejoras	204,000	0	204,000	0	0	-204,000
Derechos	397,929	54,389	452,318	276,961	276,961	-120,968
Productos	75,694	32,135	107,829	88,413	88,413	12,719
Aprovechamientos	145,749	0	145,749	41,489	41,489	-104,260
Ingresos por Venta de Bienes, Prestación de Servicios y Otros Ingresos	0	0	0	0	0	0
Participaciones, Aportaciones, Convenios, Incentivos Derivados de la Colaboración Fiscal y Fondos Distintos de Aportaciones	46,401,115	611,653	47,012,769	46,398,662	46,398,662	-2,454
Transferencias, Asignaciones, Subsidios y Subvenciones, y Pensiones y Jubilaciones	0	0	0	0	0	0
Ingresos Derivados de Financiamientos	0	0	0	0	0	0
<b>Total</b>	<b>47,334,998</b>	<b>887,450</b>	<b>48,222,448</b>	<b>47,066,611</b>	<b>47,066,611</b>	<b>-268,387</b>
				<b>Ingresos excedentes¹</b>		<b>-268,387</b>

Estado Analítico de Ingresos Por Fuente de Financiamiento	Estimado	Ampliaciones y Reducciones	Ingreso Modificado	Devengado	Recaudado	Diferencia
	(1)	(2)	(3= 1 + 2)	(4)	(5)	(6= 5 - 1)
<b>Ingresos del Poder Ejecutivo Federal o Estatal y de los Municipios</b>						
Impuestos	110,511	189,272	299,783	261,086	261,086	150,575
Cuotas y Aportaciones de Seguridad Social	0	0	0	0	0	0
Contribuciones de Mejoras	204,000	0	204,000	0	0	-204,000
Derechos	397,929	54,389	452,318	276,961	276,961	-120,968
Productos	75,694	32,135	107,829	88,413	88,413	12,719
Aprovechamientos	145,749	0	145,749	41,489	41,489	-104,260
Participaciones, Aportaciones, Convenios, Incentivos Derivados de la Colaboración Fiscal y Fondos Distintos de Aportaciones	46,401,115	611,653	47,012,769	46,398,662	46,398,662	-2,454
Transferencias, Asignaciones, Subsidios y Subvenciones, y Pensiones y Jubilaciones	0	0	0	0	0	0
<b>Ingresos de los Entes Públicos de los Poderes Legislativo y Judicial, de los Órganos Autónomos y del Sector Paraestatal o Paramunicipal, así como de las Empresas Productivas del Estado</b>						
Cuotas y Aportaciones de Seguridad Social	0	0	0	0	0	0
Productos	0	0	0	0	0	0
Ingresos por Venta de Bienes, Prestación de Servicios y Otros Ingresos	0	0	0	0	0	0
Transferencias, Asignaciones, Subsidios y Subvenciones, y Pensiones y Jubilaciones	0	0	0	0	0	0
<b>Ingresos derivados de financiamiento</b>						
Ingresos Derivados de Financiamientos	0	0	0	0	0	0
<b>Total</b>	<b>47,334,998</b>	<b>887,450</b>	<b>48,222,448</b>	<b>47,066,611</b>	<b>47,066,611</b>	<b>-268,387</b>
				<b>Ingresos excedentes</b>		<b>-268,387</b>

000022

  
 C. FRANCISCO MEDINA MARTIN  
 PRESIDENTE MUNICIPAL  
  
 C. MIRIAM BEATRIZ PUC JIMENEZ  
 SECRETARIO MUNICIPAL

  
**H. AYUNTAMIENTO**  
 2021 2024  
**PRESIDENCIA**  
 CHICHIMILÁ, YUCATÁN

  
**H. AYUNTAMIENTO**  
 2021 2024  
**SECRETARÍA**  
 CHICHIMILÁ, YUCATÁN

  
 C. JOSE HILARIO PECH ACOSTA  
 TESOERO MUNICIPAL

  
 C. ARELI ABIGAIL EK TUN  
 SINDICO MUNICIPAL

  
**H. AYUNTAMIENTO**  
 2021 2024  
**TESORERIA**  
 CHICHIMILÁ, YUCATÁN

  
**H. AYUNTAMIENTO**  
 2021 2024  
**SINDICATURA**  
 CHICHIMILÁ, YUCATÁN



**Cuenta Pública 2021**  
**MUNICIPIO DE CHICHIMILÁ**  
 Estado Analítico del Ejercicio del Presupuesto de Egresos  
 Clasificación Administrativa  
 Del 1 de Enero al 31 de Diciembre de 2021

Concepto	Egresos					
	Aprobado	Ampliaciones/ (Reducciones)	Modificado	Devengado	Pagado	Subejercicio
	1	2	3 = (1 + 2)	4	5	6 = (3 - 4)
<b>Municipio</b>	<b>\$47,334,998</b>	<b>-\$20,190,217</b>	<b>\$27,144,782</b>	<b>\$21,995,617</b>	<b>\$21,995,617</b>	<b>\$5,149,165</b>
Cabildo	\$1,318,039	\$36,720	\$1,354,758	\$1,354,758	\$1,354,758	\$0
Presidencia	\$7,162,836	-\$3,603,696	\$3,559,140	\$3,559,140	\$3,559,140	\$0
Seguridad Pública y Tránsito	\$5,124,906	-\$132,195	\$4,992,711	\$4,992,711	\$4,992,711	\$0
Finanzas y Tesorería	\$5,541,777	\$209,151	\$5,750,929	\$5,750,929	\$5,750,929	\$0
Obras Públicas, Desarrollo Urbano y Servicios Públicos	\$25,003,273	-\$15,369,538	\$9,633,735	\$4,484,570	\$4,484,570	\$5,149,165
Protección Civil	\$235,642	-\$161,629	\$74,013	\$74,013	\$74,013	\$0
Educación, Cultura y Deporte	\$474,922	-\$202,606	\$272,316	\$272,316	\$272,316	\$0
Desarrollo Agropecuario	\$415,817	-\$228,363	\$187,454	\$187,454	\$187,454	\$0
Salud y Bienestar Social	\$1,031,093	-\$429,192	\$601,902	\$601,902	\$601,902	\$0
Jurídico	\$285,164	-\$2,039	\$283,124	\$283,124	\$283,124	\$0
DIF Municipal	\$619,397	-\$283,489	\$335,908	\$335,908	\$335,908	\$0
Acceso a la Información	\$122,131	-\$95,611	\$26,520	\$26,520	\$26,520	\$0
Contraloría	\$0	\$72,272	\$72,272	\$72,272	\$72,272	\$0
<b>Total del Gasto</b>	<b>\$47,334,998</b>	<b>-\$20,190,217</b>	<b>\$27,144,782</b>	<b>\$21,995,617</b>	<b>\$21,995,617</b>	<b>\$5,149,165</b>



H. AYUNTAMIENTO  
2021 2024  
**PRESIDENCIA**  
CHICHIMILÁ, YUCATÁN

C. FRANCISCO MEDINA MARTIN  
PRESIDENTE MUNICIPAL

C. MIREYA BEATRIZ PUG JIMENEZ  
SECRETARIO MUNICIPAL



H. AYUNTAMIENTO  
2021 2024  
**SECRETARÍA**  
CHICHIMILÁ, YUCATÁN



H. AYUNTAMIENTO  
2021 2024  
**TESORERIA**  
CHICHIMILÁ, YUCATÁN

C. JOSE HILARIO PECH ACOSTA  
TESORERO MUNICIPAL



H. AYUNTAMIENTO  
2021 2024  
**SINDICATURA**  
CHICHIMILÁ, YUCATÁN

C. ARELI ABIGAIL EK TUN  
SINDICO MUNICIPAL

000021

**Cuenta Pública 2021**  
**MUNICIPIO DE CHICHIMILÁ**  
**Estado Analítico del Ejercicio del Presupuesto de Egresos**  
**Clasificación Económica (por Tipo de Gasto)**  
**Del 1 de Enero al 31 de Diciembre de 2021**

Concepto	Egresos					
	Aprobado	Ampliaciones/ (Reducciones)	Modificado	Devengado	Pagado	Subejercicio
	1	2	3 = (1 + 2)	4	5	6 = (3 - 4)
Gasto Corriente	25,947,835	-5,147,214	20,800,621	20,800,621	20,800,621	0
Gasto de Capital	21,387,163	-15,043,002	6,344,161	1,194,996	1,194,996	5,149,165
Amortización de la Deuda y Disminución de Pasivos	0	0	0	0	0	0
Pensiones y Jubilaciones	0	0	0	0	0	0
Participaciones	0	0	0	0	0	0
<b>Total del Gasto</b>	<b>47,334,998</b>	<b>-20,190,217</b>	<b>27,144,782</b>	<b>21,995,617</b>	<b>21,995,617</b>	<b>5,149,165</b>



H. AYUNTAMIENTO  
2021 2024  
**PRESIDENCIA**  
CHICHIMILÁ, YUCATÁN

*[Signature]*  
FRANCISCO MEDINA MARTIN  
PRESIDENTE MUNICIPAL

*[Signature]*  
MIRNA BEATRIZ PUC JIMENEZ  
SECRETARIO MUNICIPAL

H. AYUNTAMIENTO  
2021 2024  
**SECRETARÍA**  
CHICHIMILÁ, YUCATÁN

*[Signature]*

C. JOSÉ HILARIO PECH ACOSTA  
TESORERO MUNICIPAL

*[Signature]*

C. ARELI ABIGAIL EK TUN  
SINDICO MUNICIPAL



H. AYUNTAMIENTO  
2021 2024  
**TESORERIA**  
CHICHIMILÁ, YUCATÁN



H. AYUNTAMIENTO  
2021 2024  
**SINDICATURA**  
CHICHIMILÁ, YUCATÁN

000020



**Cuenta Pública 2021**  
**MUNICIPIO DE CHICHIMILÁ**  
 Estado Analítico del Ejercicio del Presupuesto de Egresos  
 Clasificación por Objeto del Gasto (Capítulo y Concepto)  
 Del 1 de Enero al 31 de Diciembre de 2021

Concepto	Egresos					
	Aprobado	Ampliaciones/ (Reducciones)	Modificado	Devengado	Pagado	Subejercicio
	1	2	3 = (1 + 2)	4	5	6 = (3 - 4)
<b>Servicios Personales</b>	11,697,404	-898,415	10,798,988	10,798,988	10,798,988	0
Remuneraciones al Personal de Carácter Permanente	10,327,507	-340,758	9,986,749	9,986,749	9,986,749	0
Remuneraciones al Personal de Carácter Transitorio	145,000	296,189	441,189	441,189	441,189	0
Remuneraciones Adicionales y Especiales	1,134,897	-941,283	193,614	193,614	193,614	0
Seguridad Social	30,000	9,438	39,438	39,438	39,438	0
Otras Prestaciones Sociales y Económicas	60,000	77,998	137,998	137,998	137,998	0
Previsiones	0	0	0	0	0	0
Pago de Estímulos a Servidores Públicos	0	0	0	0	0	0
<b>Materiales y Suministros</b>	5,086,705	-708,151	4,378,555	4,378,555	4,378,555	0
Materiales de Administración, Emisión de Documentos y Artículos Oficiales	258,100	-113,470	144,630	144,630	144,630	0
Alimentos y Utensilios	95,054	-21,050	74,004	74,004	74,004	0
Materias Primas y Materiales de Producción y Comercialización	6,928	-6,928	0	0	0	0
Materiales y Artículos de Construcción y de Reparación	626,159	-196,826	429,333	429,333	429,333	0
Productos Químicos, Farmacéuticos y de Laboratorio	20,800	-515	20,285	20,285	20,285	0
Combustibles, Lubricantes y Aditivos	3,643,243	-37,023	3,606,220	3,606,220	3,606,220	0
Vestuario, Blancos, Prendas de Protección y Artículos Deportivos	372,281	-281,480	90,801	90,801	90,801	0
Materiales y Suministros Para Seguridad	2,000	-2,000	0	0	0	0
Herramientas, Refacciones y Accesorios Menores	62,140	-48,858	13,282	13,282	13,282	0
<b>Servicios Generales</b>	5,318,448	-1,213,143	4,105,306	4,105,306	4,105,306	0
Servicios Básicos	2,100,000	546,862	2,646,861	2,646,861	2,646,861	0
Servicios de Arrendamiento	251,980	-27,296	224,684	224,684	224,684	0
Servicios Profesionales, Científicos, Técnicos y Otros Servicios	209,000	40,736	249,736	249,736	249,736	0
Servicios Financieros, Bancarios y Comerciales	41,500	-7,401	34,099	34,099	34,099	0
Servicios de Instalación, Reparación, Mantenimiento y Conservación	785,602	-316,066	469,536	469,536	469,536	0
Servicios de Comunicación Social y Publicidad	51,960	-41,887	10,073	10,073	10,073	0
Servicios de Traslado y Viáticos	236,565	-142,584	93,981	93,981	93,981	0
Servicios Oficiales	792,311	-536,389	255,921	255,921	255,921	0
Otros Servicios Generales	849,531	-729,117	120,414	120,414	120,414	0
<b>Transferencias, Asignaciones, Subsidios y Otras Ayudas</b>	3,845,278	-2,327,506	1,517,772	1,517,772	1,517,772	0
Transferencias Internas y Asignaciones al Sector Público	0	0	0	0	0	0
Transferencias al Resto del Sector Público	0	0	0	0	0	0
Subsidios y Subvenciones	0	0	0	0	0	0
Ayudas Sociales	3,845,278	-2,327,506	1,517,772	1,517,772	1,517,772	0
Pensiones y Jubilaciones	0	0	0	0	0	0
Transferencias a Fideicomisos, Mandatos y Otros Análogos	0	0	0	0	0	0
Transferencias a la Seguridad Social	0	0	0	0	0	0
Donativos	0	0	0	0	0	0
Transferencias al Exterior	0	0	0	0	0	0
<b>Bienes Muebles, Inmuebles e Intangibles</b>	184,553	-114,349	70,204	70,204	70,204	0
Mobiliario y Equipo de Administración	169,553	-146,263	23,290	23,290	23,290	0
Mobiliario y Equipo Educativo y Recreativo	0	0	0	0	0	0
Equipo e Instrumental Médico y de Laboratorio	0	0	0	0	0	0
Vehículos y Equipo de Transporte	0	0	0	0	0	0
Equipo de Defensa y Seguridad	0	0	0	0	0	0
Maquinaria, Otros Equipos y Herramientas	0	34,315	34,315	34,315	34,315	0
Activos Biológicos	0	0	0	0	0	0
Bienes Inmuebles	0	0	0	0	0	0
Activos Intangibles	0	0	0	0	0	0
<b>Inversión Pública</b>	15,000	-2,400	12,600	12,600	12,600	0
Obra Pública en Bienes de Dominio Público	21,202,610	-14,928,653	6,273,957	1,124,791	1,124,791	5,149,165
Obra Pública en Bienes Propios	21,202,610	-14,928,653	6,273,957	1,124,791	1,124,791	5,149,165
Proyectos Productivos y Acciones de Fomento	0	0	0	0	0	0

000019


H. AYUNTAMIENTO  
2021 2024  
PRESIDENCIA  
CHICHIMILÁ, YUCATÁN

H. AYUNTAMIENTO  
2021 2024  
PRESIDENCIA  
CHICHIMILÁ, YUCATÁN




Cuenta Pública 2021  
MUNICIPIO DE CHICHIMILÁ  
Estado Analítico del Ejercicio del Presupuesto de Egresos  
Clasificación por Objeto del Gasto (Capítulo y Concepto)  
Del 1 de Enero al 31 de Diciembre de 2021


Concepto	Egresos					
	Aprobado 1	Ampliaciones/ (Reducciones) 2	Egresos Modificado 3 = (1 + 2)	Devengado 4	Pagado 5	Subejercicio 6 = (3 - 4)
<b>Inversiones Financieras y Otras Provisiones</b>	0	0	0	0	0	0
Inversiones Para el Fomento de Actividades Productivas	0	0	0	0	0	0
Acciones y Participaciones de Capital	0	0	0	0	0	0
Compra de Títulos y Valores	0	0	0	0	0	0
Concesión de Préstamos	0	0	0	0	0	0
Inversiones en Fideicomisos, Mandatos y Otros Análogos	0	0	0	0	0	0
Otras Inversiones Financieras	0	0	0	0	0	0
Provisiones para Contingencias y Otras Erogaciones Especiales	0	0	0	0	0	0
<b>Participaciones y Aportaciones</b>	0	0	0	0	0	0
Participaciones	0	0	0	0	0	0
Aportaciones	0	0	0	0	0	0
Convenios	0	0	0	0	0	0
<b>Deuda Pública</b>	0	0	0	0	0	0
Amortización de la Deuda Pública	0	0	0	0	0	0
Intereses de la Deuda Pública	0	0	0	0	0	0
Comisiones de la Deuda Pública	0	0	0	0	0	0
Gastos de la Deuda Pública	0	0	0	0	0	0
Costo por Coberturas	0	0	0	0	0	0
Apoyos Financieros	0	0	0	0	0	0
Adeudos de Ejercicios Fiscales Anteriores (Adefas)	0	0	0	0	0	0
<b>Total del Gasto</b>	47,334,998	-20,190,217	27,144,782	21,995,617	21,995,617	5,149,165


**H. AYUNTAMIENTO**  
 2021 2024  
**PRESIDENCIA**  
 CHICHIMILÁ, YUCATÁN


  
 C. FRANCISCO MEDINA MARTIN  
 PRESIDENTE MUNICIPAL



**H. AYUNTAMIENTO**  
 2021 2024  
**SECRETARIA**  
 CHICHIMILÁ, YUCATÁN

  
 C. MIRNA BEATRIZ PUL JIMENEZ  
 SECRETARIO MUNICIPAL

  
 C. JOSE HILARIO PECH ACOSTA  
 TESORERO MUNICIPAL


**H. AYUNTAMIENTO**  
 2021 2024  
**TESORERIA**  
 CHICHIMILÁ, YUCATÁN

  
 C. ARELI ABIGAIL EK TUN  
 SINDICO MUNICIPAL


**H. AYUNTAMIENTO**  
 2021 2024  
**SINDICATURA**  
 CHICHIMILÁ, YUCATÁN

0000018

**Cuenta Pública 2021**  
**MUNICIPIO DE CHICHIMILÁ**  
**Estado Analítico del Ejercicio del Presupuesto de Egresos**  
**Clasificación Funcional (Finalidad y Función)**  
**Del 1 de Enero al 31 de Diciembre de 2021**

Concepto	Egresos					
	Aprobado 1	Ampliaciones/ (Reducciones) 2	Modificado 3 = (1 + 2)	Devengado 4	Pagado 5	Subejercicio 6 = (3 - 4)
<b>Gobierno</b>	20,326,176	-5,104,402	15,221,775	15,221,775	15,221,775	0
Legislación			0			0
Justicia			0			0
Coordinación de la Política de Gobierno			0			0
Relaciones Exteriores			0			0
Asuntos Financieros y Hacendarios	20,326,176	-5,104,402	15,221,775	15,221,775	15,221,775	0
Seguridad Nacional			0			0
Asuntos de Orden Público y de Seguridad Interior			0			0
Otros Servicios Generales			0			0
<b>Desarrollo Social</b>	5,801,212	-152,185	5,649,027	5,649,027	5,649,027	0
Protección Ambiental			0			0
Vivienda y Servicios a la Comunidad			0			0
Salud			0			0
Recreación, Cultura y Otras Manifestaciones Sociales			0			0
Educación			0			0
Protección Social			0			0
Otros Asuntos Sociales	5,801,212	-152,185	5,649,027	5,649,027	5,649,027	0
<b>Desarrollo Económico</b>	21,207,610	-14,933,630	6,273,980	1,124,815	1,124,815	5,149,165
Asuntos Económicos, Comerciales y Laborales en General			0			0
Agropecuaria, Silvicultura, Pesca y Caza			0			0
Combustibles y Energía			0			0
Minería, Manufacturas y Construcción			0			0
Transporte			0			0
Comunicaciones	21,207,610	-14,933,630	6,273,980	1,124,815	1,124,815	5,149,165
Turismo			0			0
Ciencia, Tecnología e Innovación			0			0
Otras Industrias y Otros Asuntos Económicos			0			0
<b>Otras no Clasificadas en Funciones Anteriores</b>	0	0	0	0	0	0
Transacciones de la Deuda Pública / Costo Financiero de la Deuda			0			0
Transferencias, Participaciones y Aportaciones entre Diferentes Niveles y Ordenes de Gobierno			0			0
Saneamiento del Sistema Financiero			0			0
Adeudos de Ejercicios Fiscales Anteriores			0			0
<b>Total del Gasto</b>	<b>47,334,998</b>	<b>-20,190,217</b>	<b>27,144,782</b>	<b>21,995,617</b>	<b>21,995,617</b>	<b>5,149,165</b>

H. AYUNTAMIENTO  
 2021 2024  
**PRESIDENCIA**  
 CHICHIMILÁ, YUCATÁN

*[Firma]*  
 C. FRANCISCO MEDINA MARTIN  
 PRESIDENTE MUNICIPAL

*[Firma]*  
 C. MIRNA BEATRIZ PUC SIMONEZ  
 SECRETARÍA MUNICIPAL

H. AYUNTAMIENTO  
 2021 2024  
**SECRETARÍA**  
 CHICHIMILÁ, YUCATÁN

*[Firma]*  
 JOSÉ HILARIO PECH ACOSTA  
 TESORERO MUNICIPAL

*[Firma]*  
 C. ARELI ABIGAIL EK TUN  
 SINDICO MUNICIPAL

H. AYUNTAMIENTO  
 2021 2024  
**TESORERIA**  
 CHICHIMILÁ, YUCATÁN

H. AYUNTAMIENTO  
 2021 2024  
**SINDICATURA**  
 CHICHIMILÁ, YUCATÁN

000017


**Cuenta Pública 2021  
MUNICIPIO DE CHICHIMILÁ  
Endeudamiento Neto  
Del 1 de Enero al 31 de Diciembre de 2021**

Identificación de Crédito o Instrumento	Contratación/Colocación A	Amortización B	Endeudamiento Neto C = A - B
<b>Creditos Bancarios</b>			
			0
			0
			0
			0
			0
			0
			0
			0
			0
			0
<b>Total Créditos Bancarios</b>	0	0	0


Identificación de Crédito o Instrumento	Contratación/Colocación A	Amortización B	Endeudamiento Neto C = A - B
<b>Otros Instrumentos de Deuda</b>			
			0
			0
			0
			0
			0
			0
			0
			0
			0
			0
<b>Total Otros Instrumentos de Deuda</b>	0	0	0

<b>TOTAL</b>	0	0	0
--------------	---	---	---

  
  
**H. AYUNTAMIENTO**  
 2021 2024  
**PRESIDENCIA**  
 CHICHIMILÁ, YUCATÁN  
 C. FRANCISCO MEDINA MARTIN  
 PRESIDENTE MUNICIPAL

  
  
**H. AYUNTAMIENTO**  
 2021 2024  
**TESORERIA**  
 CHICHIMILÁ, YUCATÁN  
 C. JOSÉ HILARIO PECH ACOSTA  
 TESORERO MUNICIPAL

  
  
**H. AYUNTAMIENTO**  
 2021 2024  
**SECRETARIA**  
 CHICHIMILÁ, YUCATÁN  
 C. MIRNA BEATRIZ PUC JIMENEZ  
 SECRETARIO MUNICIPAL

  
  
**H. AYUNTAMIENTO**  
 2021 2024  
**SINDICATURA**  
 CHICHIMILÁ, YUCATÁN  
 C. ARELI ABICAL EK TUN  
 SINDICO MUNICIPAL

000016







**Cuenta Pública 2021  
MUNICIPIO DE CHICHIMILÁ  
Intereses de la Deuda  
Del 1 de Enero al 31 de Diciembre de 2021**

Identificación de Crédito o Instrumento	Devengado	Pagado
	Créditos Bancarios	
<b>Total de intereses de Créditos Bancarios</b>	<b>0</b>	<b>0</b>

Otros Instrumentos de Deuda		
<b>Total de intereses de Otros Instrumentos de Deuda</b>	<b>0</b>	<b>0</b>

<p align="center"><b>TOTAL</b></p> <p align="center">0</p>	<p align="center">0</p>	<p align="center">0</p>
--	-------------------------	-------------------------

<p align="center">   <b>H. AYUNTAMIENTO</b>                  2021 2024  <b>PRESIDENCIA</b>                  CHICHIMILÁ, YUCATÁN                  C. FRANCISCO MEDINA MARTIN                  PRESIDENTE MUNICIPAL             </p>	<p align="center">   <b>H. AYUNTAMIENTO</b>                  2021 2024  <b>TESORERIA</b>                  CHICHIMILÁ, YUCATÁN                  C. JOSE HILARIO PECH ACOSTA                  TESORERO MUNICIPAL             </p>
<p align="center">   <b>H. AYUNTAMIENTO</b>                  2021 2024  <b>SECRETARÍA</b>                  CHICHIMILÁ, YUCATÁN                  C. MIRNA BEATRIZ PUC JIMENEZ                  SECRETARIO MUNICIPAL             </p>	<p align="center">   <b>H. AYUNTAMIENTO</b>                  2021 2024  <b>SINDICATURA</b>                  CHICHIMILÁ, YUCATÁN                  C. ARELI ABIGAIL ECHEVERRI                  SINDICO MUNICIPAL             </p>

000015

**Cuenta Pública 2021**  
**MUNICIPIO DE CHICHIMILÁ**  
**Indicadores de Postura Fiscal**  
**Del 1 de Enero al 31 de Diciembre de 2021**  
**(Cifras en pesos)**

Concepto	Estimado/Aprobado	Devengado	Recaudado/Pagado
<b>I. Ingresos Presupuestarios (I=1+2)</b>	47,334,998	47,066,611	47,066,611
1. Ingresos del Gobierno de la Entidad Federativa <sup>1</sup>	47,334,998	47,066,611	47,066,611
2. Ingresos del Sector Paraestatal <sup>1</sup>	0	0	0
<b>II. Egresos Presupuestarios (II=3+4)</b>	47,334,998	21,995,617	21,995,617
3. Egresos del Gobierno de la Entidad Federativa <sup>2</sup>	47,334,998	21,995,617	21,995,617
4. Egresos del Sector Paraestatal <sup>2</sup>	0	0	0
<b>III. Balance Presupuestario (Superávit o Déficit) (III = I - II)</b>	0	25,070,995	25,070,995

Concepto	Estimado/Aprobado	Devengado	Recaudado/Pagado
<b>III. Balance presupuestario (Superávit o Déficit)</b>	0	25,070,995	25,070,995
<b>IV. Intereses, Comisiones y Gastos de la Deuda</b>	0	0	0
<b>V. Balance Primario (Superávit o Déficit) (V= III + IV)</b>	0	25,070,995	25,070,995

Concepto	Estimado/Aprobado	Devengado	Recaudado/Pagado
<b>A. Financiamiento</b>	0	0	0
<b>B. Amortización de la deuda</b>	0	0	0
<b>C. Financiamiento Neto</b>	0	0	0

1. Los Ingresos que se presentan son los ingresos presupuestarios totales sin incluir los ingresos por financiamientos. Los Ingresos del Gobierno de la Entidad Federativa corresponden a los del Poder Ejecutivo, Legislativo Judicial y Autónomos

2. Los egresos que se presentan son los egresos presupuestarios totales sin incluir los egresos por amortización. Los egresos del Gobierno de la Entidad Federativa corresponden a los del Poder Ejecutivo, Legislativo, Judicial y Órganos Autónomos

3. Para Ingresos se reportan los ingresos recaudados; para egresos se reportan los egresos pagados

**H. AYUNTAMIENTO**  
 2021 2024  
**PRESIDENCIA**  
 CHICHIMILÁ, YUCATÁN  
 C. FRANCISCO MÉDINA MARTÍN  
 PRESIDENTE MUNICIPAL

**H. AYUNTAMIENTO**  
 2021 2024  
**TESORERIA**  
 CHICHIMILÁ, YUCATÁN  
 C. JOSE HILARIO PECH ACOSTA  
 TESORERO MUNICIPAL

**H. AYUNTAMIENTO**  
 2021 2024  
**SECRETARÍA**  
 CHICHIMILÁ, YUCATÁN  
 C. MIRNA BEATRIZ PUCUBENE  
 SECRETARIO MUNICIPAL

**H. AYUNTAMIENTO**  
 2021 2024  
**SINDICATURA**  
 CHICHIMILÁ, YUCATÁN  
 C. ARELI ABIGAIL EK  
 SINDICO MUNICIPAL

000014



**Cuenta Pública 2021**  
**MUNICIPIO DE CHICHIMILÁ**  
**Gasto por Categoría Programática**  
**Del 1 de Enero al 31 de Diciembre de 2021**

Concepto	Egresos						Subejercicio 6 = (3 - 4)
	Aprobado 1	Ampliaciones/ (Reducciones) 2	Modificado 3 = (1 + 2)	Devengado 4	Pagado 5		
<b>Programas</b>	<b>47,334,998</b>	<b>-20,190,217</b>	<b>27,144,782</b>	<b>21,995,617</b>	<b>21,995,617</b>	<b>5,149,165</b>	
Subsidios: Sector Social y Privado o Entidades Federativas y Municipios	0	0	0	0	0	0	
Sujetos a Reglas de Operación	0	0	0	0	0	0	
Otros Subsidios	0	0	0	0	0	0	
Desempeño de las Funciones	0	0	0	0	0	0	
Prestación de Servicios Públicos	0	0	0	0	0	0	
Provisión de Bienes Públicos	0	0	0	0	0	0	
Planeación, seguimiento y evaluación de políticas públicas	0	0	0	0	0	0	
Promoción y fomento	0	0	0	0	0	0	
Regulación y supervisión	0	0	0	0	0	0	
Funciones de las Fuerzas Armadas (Únicamente Gobierno Federal)	0	0	0	0	0	0	
Específicos	0	0	0	0	0	0	
Proyectos de Inversión	0	0	0	0	0	0	
Administrativos y de Apoyo	20,326,176	-5,104,402	15,221,775	15,221,775	15,221,775	0	
Apoyo al proceso presupuestario y para mejorar la eficiencia institucional	0	0	0	0	0	0	
Apoyo a la función pública y al mejoramiento de la gestión	20,326,176	-5,104,402	15,221,775	15,221,775	15,221,775	0	
Compromisos	0	0	0	0	0	0	
Operaciones ajenas	0	0	0	0	0	0	
Obligaciones de cumplimiento de resolución jurisdiccional	0	0	0	0	0	0	
Obligaciones	0	0	0	0	0	0	
Desastres Naturales	0	0	0	0	0	0	
Pensiones y jubilaciones	0	0	0	0	0	0	
Aportaciones a la seguridad social	0	0	0	0	0	0	
Aportaciones a fondos de estabilización	0	0	0	0	0	0	
Aportaciones a fondos de inversión y reestructura de pensiones	0	0	0	0	0	0	
Programas de Gasto Federalizado (Gobierno Federal)	27,008,822	-15,085,815	11,923,007	6,773,842	6,773,842	5,149,165	
Gasto Federalizado	27,008,822	-15,085,815	11,923,007	6,773,842	6,773,842	5,149,165	
Participaciones a entidades federativas y municipios	0	0	0	0	0	0	
Costo financiero, deuda o apoyos a deudores y ahorradores de la banca	0	0	0	0	0	0	
Adeudos de ejercicios fiscales anteriores	0	0	0	0	0	0	
<b>Total del Gasto</b>	<b>47,334,998</b>	<b>-20,190,217</b>	<b>27,144,782</b>	<b>21,995,617</b>	<b>21,995,617</b>	<b>5,149,165</b>	



H. AYUNTAMIENTO  
2021 2024  
**PRESIDENCIA**  
CHICHIMILÁ, YUCATÁN

*[Handwritten signature]*

C. FRANCISCO MEDINA MARTIN  
PRESIDENTE MUNICIPAL



H. AYUNTAMIENTO  
2021 2024  
**SECRETARÍA**  
CHICHIMILÁ, YUCATÁN

*[Handwritten signature]*  
MIRNA BEATRIZ PUC JIMÉNEZ  
SECRETARIO MUNICIPAL

*[Handwritten signature]*

C. JOSÉ HILARIO PECH ACOSTA  
TESORERO MUNICIPAL



H. AYUNTAMIENTO  
2021 2024  
**TESORERÍA**  
CHICHIMILÁ, YUCATÁN

*[Handwritten signature]*

C. ARELI ABIGAIL EK TUN  
SINDICO MUNICIPAL



H. AYUNTAMIENTO  
2021 2024  
**SINDICATURA**  
CHICHIMILÁ, YUCATÁN

000013



# MUNICIPIO DE CHICHIMILA



## Estado de Yucatan Indicadores Financieros Del 01/ene/2021 Al 31/dic./2021


Fecha y ..... 2  
hora de 08:48 a. m.

Usr. supervisor  
Rep rptIndicadores

Indicador	Resultado	Parametro
<b>01.- LIQUIDEZ (Activo Circulante / Pasivo Circulante)</b> \$64,223,553.28 / \$2,222,530.80  Se dispone de 28.90 de activo circulante para pagar cada \$1.00 de obligaciones a corto plazo. Por lo que se cuenta con liquidez.	28.90	a) Positivo = mayor de 1.1 veces b) Aceptable = de 1.0 a 1.1 veces c) No aceptable = menor a 1.0 veces
<b>02.- MÁRGEN DE SEGURIDAD ( (Activo Circulante - Pasivo Circulante) / Pasivo Circulante)</b> (\$64,223,553.28 - \$2,222,530.80 ) / \$2,222,530.80  Se cuenta con un nivel positivo de margen de seguridad para solventar contingencias.	2789.65%	a) Positivo = mayor a 35% b) Aceptable = de 0% a 35% c) No aceptable = menor a 0%
<b>03.- PROPORCIÓN DEL PASIVO A CORTO PLAZO SOBRE EL PASIVO TOTAL (Pasivo Circulante/Pasivo Total)</b> (\$2,222,530.80 / \$1,882,430.43 )  El resultado indica que el financiamiento a corto plazo predomina respecto al pasivo a largo plazo.	118.06%	a) Positivo = mayor o igual a 50% b) No Aceptable = menor a 50%
<b>04.- SOLVENCIA (Pasivo Total / Activo Total)</b> \$1,882,430.43 / \$155,450,915.38  Se cuenta con un nivel positivo de solvencia para cumplir con sus compromisos a largo plazo.	1.21%	a) Positivo = mayor a 35% b) Aceptable = de 0% a 35% c) No aceptable = menor a 0%
<b>05.- AUTONOMÍA FINANCIERA (Ingresos Propios / Ingresos Totales)</b> \$47,066,611.12 / \$47,066,611.12  El resultado refleja el porcentaje de los ingresos propios, por lo que se cuenta con autonomía financiera.	100.00%	a) Positivo = mayor o igual a 50% b) No aceptable = menor a 50%
<b>06.- AUTONOMÍA FINANCIERA PARA CUBRIR EL GASTO CORRIENTE (Ingresos Propios / Gasto Corriente)</b> \$47,066,611.12 / \$20,800,620.99  El gasto corriente es cubierto en un 226.27% con recursos propios, por lo cual se cuenta con un nivel positivo de autonomía financiera, para cubrir su gasto corriente.	226.27%	a) Positivo = mayor al 55% b) Aceptable = 45% al 55% c) No aceptable = menor al 45%
<b>07.- REALIZACIÓN DE INVERSIONES, SERVICIOS Y BENEFICIO SOCIAL (Gasto de capital / Otros Ingresos)</b>  0.00	0.00	a) Positivo = mayor al 70% b) Aceptable = 60% al 70% c) No aceptable = menor al 60%
<b>08.- RESULTADO FINANCIERO ((Saldo Inicial + Ingresos Totales) / Gasto Total)</b> \$44,928,372.85 + \$47,066,611.12 / \$21,995,616.52  Se cuenta con un nivel Positivo de equilibrio financiero en la administración de los recursos.	4.18	a) Positivo = Igual o mayor a 1 b) No Aceptable = Menor a 1
<b>09.- PROPORCIÓN DEL GASTO CORRIENTE SOBRE EL GASTO TOTAL (Gasto corriente / Gasto Total)</b> \$20,800,620.99 / \$21,995,616.52  El gasto corriente representan el 94.56% del gasto total.	94.56%	
<b>10.- PROPORCIÓN DE LOS SERVICIOS PERSONALES S/GASTO CORRIENTE (Servicios Personales/Gasto corriente)</b> \$10,798,988.38 / \$20,800,620.99  Los servicios personales representan el 51.91% del gasto corriente.	51.91%	

ING. FRANCISCO MEDINA MARTIN  
PRESIDENTE MUNICIPAL

LAET. JOSE HILARIO PECH ACOSTA  
TESORERO MUNICIPAL



Ejercicio del Presupuesto	Egresos Aprobado	Ampliaciones / (Reducciones)	Egresos Modificado	Egresos Comprometido	Egresos Devengado	Egresos Ejercido	Egresos Pagado	Subejercicio
<b>250101 GESTIÓN DE RECURSOS HUMANOS</b>								
<b>1000 SERVICIOS PERSONALES</b>	<b>\$5,211,529.26</b>	<b>\$10,000.02</b>	<b>\$5,221,529.28</b>	<b>\$9,506,883.82</b>	<b>\$4,917,942.24</b>	<b>\$4,917,942.24</b>	<b>\$4,917,942.24</b>	<b>\$303,587.94</b>
<b>1100 REMUNERACIONES AL PERSONAL DE CARÁCTER PERMANENTE</b>	<b>\$4,641,941.94</b>	<b>\$0.00</b>	<b>\$4,641,941.94</b>	<b>\$9,283,883.82</b>	<b>\$4,613,631.12</b>	<b>\$4,613,631.12</b>	<b>\$4,613,631.12</b>	<b>-\$171,689.18</b>
1110 Dietas	\$593,626.98	\$0.00	\$593,626.98	\$1,187,254.00	\$707,393.16	\$707,393.16	\$707,393.16	-\$113,766.18
1111 Dietas	\$593,626.98	\$0.00	\$593,626.98	\$1,187,254.00	\$707,393.16	\$707,393.16	\$707,393.16	-\$113,766.18
1130 Sueldos base al personal permanente	\$4,048,314.96	\$0.00	\$4,048,314.96	\$8,096,629.82	\$4,106,237.96	\$4,106,237.96	\$4,106,237.96	-\$57,923.00
1131 Sueldos al personal de base	\$4,048,314.96	\$0.00	\$4,048,314.96	\$8,096,629.82	\$4,106,237.96	\$4,106,237.96	\$4,106,237.96	-\$57,923.00
<b>1200 REMUNERACIÓN DE CARÁCTER EVENTUAL</b>	<b>\$72,499.98</b>	<b>\$0.00</b>	<b>\$72,499.98</b>	<b>\$145,000.00</b>	<b>\$26,311.12</b>	<b>\$26,311.12</b>	<b>\$26,311.12</b>	<b>\$46,188.86</b>
1220 Sueldos base al personal eventual	\$72,499.98	\$0.00	\$72,499.98	\$145,000.00	\$26,311.12	\$26,311.12	\$26,311.12	\$46,188.86
1221 Sueldos base al personal eventual	\$72,499.98	\$0.00	\$72,499.98	\$145,000.00	\$26,311.12	\$26,311.12	\$26,311.12	\$46,188.86
<b>1300 REMUNERACIONES ADICIONALES Y ESPECIALES</b>	<b>\$452,087.34</b>	<b>\$0.00</b>	<b>\$452,087.34</b>	<b>\$0.00</b>	<b>\$0.00</b>	<b>\$0.00</b>	<b>\$0.00</b>	<b>\$452,087.34</b>
1320 Primas de vacaciones, dominical y gratificación de fin de año	\$442,087.32	\$0.00	\$442,087.32	\$0.00	\$0.00	\$0.00	\$0.00	\$442,087.32
1322 Gratificación de fin de año	\$442,087.32	\$0.00	\$442,087.32	\$0.00	\$0.00	\$0.00	\$0.00	\$442,087.32
1330 Horas extraordinarias	\$10,000.02	\$0.00	\$10,000.02	\$0.00	\$0.00	\$0.00	\$0.00	\$10,000.02
1331 Horas extraordinarias	\$10,000.02	\$0.00	\$10,000.02	\$0.00	\$0.00	\$0.00	\$0.00	\$10,000.02
<b>1400 SEGURIDAD SOCIAL</b>	<b>\$15,000.00</b>	<b>\$0.00</b>	<b>\$15,000.00</b>	<b>\$0.00</b>	<b>\$0.00</b>	<b>\$0.00</b>	<b>\$0.00</b>	<b>\$15,000.00</b>
1440 Aportaciones para seguros	\$15,000.00	\$0.00	\$15,000.00	\$0.00	\$0.00	\$0.00	\$0.00	\$15,000.00
1441 Cuotas para el Seguro de Vida del Personal	\$15,000.00	\$0.00	\$15,000.00	\$0.00	\$0.00	\$0.00	\$0.00	\$15,000.00
<b>1500 OTRAS PRESTACIONES SOCIALES Y ECONÓMICAS</b>	<b>\$30,000.00</b>	<b>\$10,000.02</b>	<b>\$40,000.02</b>	<b>\$78,000.00</b>	<b>\$78,000.00</b>	<b>\$78,000.00</b>	<b>\$78,000.00</b>	<b>-\$37,999.98</b>
1520 Indemnizaciones	\$0.00	\$40,000.02	\$40,000.02	\$78,000.00	\$78,000.00	\$78,000.00	\$78,000.00	-\$37,999.98
1521 Liquidaciones por indemnizaciones y por Sueldos y Salarios Caidos	\$0.00	\$40,000.02	\$40,000.02	\$78,000.00	\$78,000.00	\$78,000.00	\$78,000.00	-\$37,999.98
1530 Prestaciones y haberes de retiro	\$30,000.00	-\$30,000.00	\$0.00	\$0.00	\$0.00	\$0.00	\$0.00	\$0.00
1532 Otras prestaciones y haberes de retiro	\$30,000.00	-\$30,000.00	\$0.00	\$0.00	\$0.00	\$0.00	\$0.00	\$0.00
<b>GESTIÓN DE RECURSOS HUMANOS</b>	<b>\$5,211,529.26</b>	<b>\$10,000.02</b>	<b>\$5,221,529.28</b>	<b>\$9,506,883.82</b>	<b>\$4,917,942.24</b>	<b>\$4,917,942.24</b>	<b>\$4,917,942.24</b>	<b>\$303,587.94</b>
<b>250102 GESTIÓN DE GASTO INSTITUCIONAL</b>								
<b>2000 MATERIALES Y SUMINISTROS</b>	<b>\$1,595,519.82</b>	<b>-\$315,228.14</b>	<b>\$1,280,291.68</b>	<b>\$969,727.12</b>	<b>\$969,727.12</b>	<b>\$969,727.12</b>	<b>\$969,727.12</b>	<b>\$710,563.56</b>
<b>2100 MATERIALES DE ADMINISTRACIÓN, EMISIÓN DE DOCUMENTO</b>	<b>\$199,650.00</b>	<b>-\$33,313.62</b>	<b>\$166,336.38</b>	<b>\$96,877.07</b>	<b>\$96,877.07</b>	<b>\$96,877.07</b>	<b>\$96,877.07</b>	<b>\$68,859.31</b>
2110 Materiales, útiles y equipos menores de oficina	\$55,785.00	\$18,840.36	\$74,625.36	\$75,659.01	\$75,659.01	\$75,659.01	\$75,659.01	-\$1,033.65
2111 Materiales, útiles y equipos menores de oficina	\$55,785.00	\$18,840.36	\$74,625.36	\$75,659.01	\$75,659.01	\$75,659.01	\$75,659.01	-\$1,033.65
2120 Materiales y útiles de impresión y reproducción	\$79,158.48	-\$31,204.02	\$47,954.46	\$10,240.72	\$10,240.72	\$10,240.72	\$10,240.72	\$37,713.74



Ejercicio del Presupuesto	Egresos Aprobado	Ampliaciones / (Reducciones)	Egresos Modificado	Egresos Comprometido	Egresos Devengado	Egresos Ejercido	Egresos Pagado	Subejercicio
2121 Material y útiles de impresión y reproducción	\$79,158.48	-\$31,204.02	\$47,954.46	\$10,240.72	\$10,240.72	\$10,240.72	\$10,240.72	\$37,713.74
2140 Materiales, útiles y equipos menores de tecnologías de la información	\$10,399.98	-\$10,399.98	\$0.00	\$0.00	\$0.00	\$0.00	\$0.00	\$0.00
2141 Materiales, útiles y equipos menores de tecnologías de la información	\$10,399.98	-\$10,399.98	\$0.00	\$0.00	\$0.00	\$0.00	\$0.00	\$0.00
2150 Material impreso e información digital	\$7,500.00	\$0.00	\$7,500.00	\$0.00	\$0.00	\$0.00	\$0.00	\$7,500.00
2151 Material impreso e información digital	\$7,500.00	\$0.00	\$7,500.00	\$0.00	\$0.00	\$0.00	\$0.00	\$7,500.00
2160 Material de limpieza	\$37,749.96	-\$10,549.98	\$27,199.98	\$10,977.34	\$10,977.34	\$10,977.34	\$10,977.34	\$16,222.64
2161 Material de limpieza	\$37,749.96	-\$10,549.98	\$27,199.98	\$10,977.34	\$10,977.34	\$10,977.34	\$10,977.34	\$16,222.64
2170 Materiales y útiles de enseñanza	\$8,456.58	\$0.00	\$8,456.58	\$0.00	\$0.00	\$0.00	\$0.00	\$8,456.58
2171 Materiales y útiles de enseñanza	\$8,456.58	\$0.00	\$8,456.58	\$0.00	\$0.00	\$0.00	\$0.00	\$8,456.58
<b>3200 ALIMENTOS Y BIENESTAR</b>	<b>\$62,527.08</b>	<b>\$5,700.00</b>	<b>\$68,227.08</b>	<b>\$91,446.72</b>	<b>\$91,446.72</b>	<b>\$91,446.72</b>	<b>\$91,446.72</b>	<b>-\$23,219.64</b>
3210 Productos alimenticios para personas	\$62,527.08	\$5,700.00	\$68,227.08	\$91,446.72	\$91,446.72	\$91,446.72	\$91,446.72	-\$23,219.64
3211 Productos alimenticios para personas	\$62,527.08	\$5,700.00	\$68,227.08	\$91,446.72	\$91,446.72	\$91,446.72	\$91,446.72	-\$23,219.64
<b>3300 MATERIAS PRIMAS Y MATERIALES DE PRODUCCIÓN Y COMER</b>	<b>\$3,463.98</b>	<b>\$0.00</b>	<b>\$3,463.98</b>	<b>\$0.00</b>	<b>\$0.00</b>	<b>\$0.00</b>	<b>\$0.00</b>	<b>\$3,463.98</b>
3350 Productos químicos, farmacéuticos y de laboratorio adquiridos con	\$3,463.98	\$0.00	\$3,463.98	\$0.00	\$0.00	\$0.00	\$0.00	\$3,463.98
3351 Productos químicos, farmacéuticos y de laboratorio adquiridos con	\$3,463.98	\$0.00	\$3,463.98	\$0.00	\$0.00	\$0.00	\$0.00	\$3,463.98
<b>3400 MATERIALES Y ARTICULOS DE CONSTRUCCIÓN Y DE REPARA</b>	<b>\$279,004.32</b>	<b>-\$99,136.28</b>	<b>\$179,868.06</b>	<b>\$71,071.10</b>	<b>\$71,071.10</b>	<b>\$71,071.10</b>	<b>\$71,071.10</b>	<b>\$168,796.96</b>
3410 Productos minerales no metálicos	\$33,500.04	-\$19,796.10	\$13,703.94	\$0.00	\$0.00	\$0.00	\$0.00	\$13,703.94
3411 Productos minerales no metálicos	\$33,500.04	-\$19,796.10	\$13,703.94	\$0.00	\$0.00	\$0.00	\$0.00	\$13,703.94
3420 Cemento y productos de concreto	\$55,474.98	-\$39,000.00	\$16,474.98	\$0.00	\$0.00	\$0.00	\$0.00	\$16,474.98
3421 Cemento y productos de concreto	\$55,474.98	-\$39,000.00	\$16,474.98	\$0.00	\$0.00	\$0.00	\$0.00	\$16,474.98
3430 Cal, yeso y productos de yeso	\$19,999.98	-\$2,840.22	\$17,159.76	\$0.00	\$0.00	\$0.00	\$0.00	\$17,159.76
3431 Cal, yeso y productos de yeso	\$19,999.98	-\$2,840.22	\$17,159.76	\$0.00	\$0.00	\$0.00	\$0.00	\$17,159.76
3440 Madera y productos de madera	\$19,999.98	-\$12,499.98	\$7,500.00	\$0.00	\$0.00	\$0.00	\$0.00	\$7,500.00
3441 Madera y productos de madera	\$19,999.98	-\$12,499.98	\$7,500.00	\$0.00	\$0.00	\$0.00	\$0.00	\$7,500.00
3460 Material eléctrico y electrónico	\$54,999.96	-\$4,999.98	\$49,999.98	\$64,105.10	\$64,105.10	\$64,105.10	\$64,105.10	-\$14,105.12
3461 Material eléctrico y electrónico	\$54,999.96	-\$4,999.98	\$49,999.98	\$64,105.10	\$64,105.10	\$64,105.10	\$64,105.10	-\$14,105.12
3470 Artículos metálicos para la construcción	\$30,424.86	\$0.00	\$30,424.86	\$0.00	\$0.00	\$0.00	\$0.00	\$30,424.86
3471 Artículos metálicos para la construcción	\$30,424.86	\$0.00	\$30,424.86	\$0.00	\$0.00	\$0.00	\$0.00	\$30,424.86
3490 Otros materiales y artículos de construcción y reparación	\$64,604.52	-\$19,999.98	\$44,604.54	\$6,966.00	\$6,966.00	\$6,966.00	\$6,966.00	\$37,638.54
3491 Otros materiales y artículos de construcción y reparación	\$64,604.52	-\$19,999.98	\$44,604.54	\$6,966.00	\$6,966.00	\$6,966.00	\$6,966.00	\$37,638.54
<b>3500 PRODUCTOS QUÍMICOS, FARMACÉUTICOS Y DE LABORATORIO</b>	<b>\$16,399.32</b>	<b>\$2,341.02</b>	<b>\$12,740.34</b>	<b>\$15,351.46</b>	<b>\$15,351.46</b>	<b>\$15,351.46</b>	<b>\$15,351.46</b>	<b>-\$2,611.12</b>
3530 Medicinas y productos farmacéuticos	\$7,749.98	-\$3,000.00	\$4,749.98	\$4,914.01	\$4,914.01	\$4,914.01	\$4,914.01	-\$164.05

Ejercicio del Presupuesto	Egresos Aprobado	Ampliaciones / (Reducciones)	Egresos Modificado	Egresos Comprometido	Egresos Devengado	Egresos Ejercido	Egresos Pagado	Subejercicio
2531 Medicinas y productos farmacéuticos	\$7,749.98	-\$3,000.00	\$4,749.98	\$4,914.01	\$4,914.01	\$4,914.01	\$4,914.01	-\$184.05
2540 Materiales, accesorios y suministros médicos	\$1,249.98	\$3,499.02	\$4,749.00	\$6,754.22	\$6,754.22	\$6,754.22	\$6,754.22	-\$2,005.22
2541 Materiales, accesorios y suministros médicos	\$1,249.98	\$3,499.02	\$4,749.00	\$6,754.22	\$6,754.22	\$6,754.22	\$6,754.22	-\$2,005.22
2560 Fibras sintéticas, hules, plásticos y derivados	\$1,399.98	\$0.00	\$1,399.98	\$0.00	\$0.00	\$0.00	\$0.00	\$1,399.98
2561 Fibras sintéticas, hules, plásticos y derivados	\$1,399.98	\$0.00	\$1,399.98	\$0.00	\$0.00	\$0.00	\$0.00	\$1,399.98
2590 Otros productos químicos	\$0.00	\$1,842.00	\$1,842.00	\$3,683.23	\$3,683.23	\$3,683.23	\$3,683.23	-\$1,841.23
2591 Otros productos químicos	\$0.00	\$1,842.00	\$1,842.00	\$3,683.23	\$3,683.23	\$3,683.23	\$3,683.23	-\$1,841.23
<b>2600 COMBUSTIBLES, LUBRICANTES Y ADITIVOS</b>	<b>\$849,863.94</b>	<b>-\$120,316.68</b>	<b>\$729,547.26</b>	<b>\$149,200.94</b>	<b>\$149,200.94</b>	<b>\$149,200.94</b>	<b>\$149,200.94</b>	<b>\$580,346.32</b>
2610 Combustibles, lubricantes y aditivos	\$849,863.94	-\$120,316.68	\$729,547.26	\$149,200.94	\$149,200.94	\$149,200.94	\$149,200.94	\$580,346.32
2611 Combustible	\$844,863.96	-\$120,316.68	\$724,547.28	\$146,532.75	\$146,532.75	\$146,532.75	\$146,532.75	\$578,014.53
2612 Lubricantes y aditivos	\$4,999.98	\$0.00	\$4,999.98	\$2,668.19	\$2,668.19	\$2,668.19	\$2,668.19	\$2,331.79
<b>2700 VESTUARIO, BLANCOS, PRENDAS DE PROTECCIÓN Y ARTÍCUI</b>	<b>\$159,140.52</b>	<b>-\$75,960.60</b>	<b>\$83,179.92</b>	<b>\$108,335.52</b>	<b>\$108,335.52</b>	<b>\$108,335.52</b>	<b>\$108,335.52</b>	<b>-\$25,155.60</b>
2710 Vestuario y uniformas	\$123,029.52	-\$61,960.02	\$61,069.50	\$72,743.95	\$72,743.95	\$72,743.95	\$72,743.95	-\$11,674.45
2711 Vestuario y uniformas	\$123,029.52	-\$61,960.02	\$61,069.50	\$72,743.95	\$72,743.95	\$72,743.95	\$72,743.95	-\$11,674.45
2720 Prendas de seguridad y protección personal	\$29,270.04	-\$25,000.02	\$4,270.02	\$0.00	\$0.00	\$0.00	\$0.00	\$4,270.02
2721 Prendas de seguridad y protección personal	\$29,270.04	-\$25,000.02	\$4,270.02	\$0.00	\$0.00	\$0.00	\$0.00	\$4,270.02
2730 Artículos deportivos	\$6,840.96	\$10,999.44	\$17,840.40	\$35,591.57	\$35,591.57	\$35,591.57	\$35,591.57	-\$17,751.17
2731 Artículos deportivos	\$6,840.96	\$10,999.44	\$17,840.40	\$35,591.57	\$35,591.57	\$35,591.57	\$35,591.57	-\$17,751.17
<b>2800 MATERIALES Y SUMINISTROS PARA SEGURIDAD</b>	<b>\$1,000.02</b>	<b>\$0.00</b>	<b>\$1,000.02</b>	<b>\$0.00</b>	<b>\$0.00</b>	<b>\$0.00</b>	<b>\$0.00</b>	<b>\$1,000.02</b>
2810 Sustancias y materiales explosivos	\$1,000.02	\$0.00	\$1,000.02	\$0.00	\$0.00	\$0.00	\$0.00	\$1,000.02
2811 Sustancias y materiales explosivos	\$1,000.02	\$0.00	\$1,000.02	\$0.00	\$0.00	\$0.00	\$0.00	\$1,000.02
<b>2900 HERRAMIENTAS, REFACCIONES Y ACCESORIOS MENORES</b>	<b>\$31,870.04</b>	<b>\$5,457.00</b>	<b>\$36,327.04</b>	<b>\$37,444.31</b>	<b>\$37,444.31</b>	<b>\$37,444.31</b>	<b>\$37,444.31</b>	<b>-\$917.27</b>
2910 Herramientas menores	\$16,968.00	\$6,805.50	\$23,773.50	\$36,396.29	\$36,396.29	\$36,396.29	\$36,396.29	-\$12,622.79
2911 Herramientas menores	\$16,968.00	\$6,805.50	\$23,773.50	\$36,396.29	\$36,396.29	\$36,396.29	\$36,396.29	-\$12,622.79
2920 Refacciones y accesorios menores de edificios	\$7,500.00	\$0.00	\$7,500.00	\$0.00	\$0.00	\$0.00	\$0.00	\$7,500.00
2921 Refacciones y accesorios menores de edificios	\$7,500.00	\$0.00	\$7,500.00	\$0.00	\$0.00	\$0.00	\$0.00	\$7,500.00
2940 Refacciones y accesorios menores de equipo de cómputo y tecnología	\$6,602.04	-\$1,348.50	\$5,253.54	\$1,048.02	\$1,048.02	\$1,048.02	\$1,048.02	\$4,205.52
2941 Refacciones y accesorios menores de equipo de cómputo y tecnología	\$6,602.04	-\$1,348.50	\$5,253.54	\$1,048.02	\$1,048.02	\$1,048.02	\$1,048.02	\$4,205.52
<b>3000 SERVICIOS GENERALES</b>	<b>\$1,646,618.16</b>	<b>\$219,715.32</b>	<b>\$1,865,333.48</b>	<b>\$2,270,646.09</b>	<b>\$2,270,646.09</b>	<b>\$2,270,646.09</b>	<b>\$2,270,646.09</b>	<b>-\$404,912.61</b>
<b>3100 SERVICIOS BÁSICOS</b>	<b>\$19,850.06</b>	<b>\$200,742.06</b>	<b>\$220,592.06</b>	<b>\$413,256.17</b>	<b>\$413,256.17</b>	<b>\$413,256.17</b>	<b>\$413,256.17</b>	<b>-\$182,666.11</b>
3110 Energía eléctrica	\$0.00	\$202,444.02	\$202,444.02	\$403,858.39	\$403,858.39	\$403,858.39	\$403,858.39	-\$201,414.37
3111 Energía eléctrica	\$0.00	\$202,444.02	\$202,444.02	\$403,858.39	\$403,858.39	\$403,858.39	\$403,858.39	-\$201,414.37



Ejercicio del Presupuesto	Egresos Aprobado	Ampliaciones / (Reducciones)	Egresos Modificado	Egresos Comprometido	Egresos Devengado	Egresos Ejercido	Egresos Pagado	Subejercicio
3500 SERVICIOS DE INSTALACIÓN, REPARACIÓN, MANTEENIMIENTO	\$109,863.54	-\$3,420.48	\$106,443.06	\$31,673.80	\$31,673.80	\$31,673.80	\$31,673.80	\$74,769.26
3520 Instalación, reparación y mantenimiento de mobiliario y equipo de a	\$28,500.00	\$0.00	\$28,500.00	\$0.00	\$0.00	\$0.00	\$0.00	\$28,500.00
3521 Instalación, reparación y mantenimiento de mobiliario y equipo de a	\$28,500.00	\$0.00	\$28,500.00	\$0.00	\$0.00	\$0.00	\$0.00	\$28,500.00
3550 Reparación y mantenimiento de equipo de transporte	\$68,060.02	-\$3,420.48	\$64,629.54	\$31,673.80	\$31,673.80	\$31,673.80	\$31,673.80	\$32,955.74
3551 Reparación y mantenimiento de equipo de transporte	\$68,060.02	-\$3,420.48	\$64,629.54	\$31,673.80	\$31,673.80	\$31,673.80	\$31,673.80	\$32,955.74
3570 Instalación, reparación y mantenimiento de maquinaria, otros equip	\$13,313.52	\$0.00	\$13,313.52	\$0.00	\$0.00	\$0.00	\$0.00	\$13,313.52
3571 Instalación, reparación y mantenimiento de maquinaria, otros equip	\$13,313.52	\$0.00	\$13,313.52	\$0.00	\$0.00	\$0.00	\$0.00	\$13,313.52
<b>3900 OTROS SERVICIOS GENERALES</b>	<b>\$0.00</b>	<b>\$41,063.52</b>	<b>\$41,063.52</b>	<b>\$82,126.00</b>	<b>\$82,126.00</b>	<b>\$82,126.00</b>	<b>\$82,126.00</b>	<b>-\$41,062.48</b>
3920 Impuestos y derechos	\$0.00	\$41,063.52	\$41,063.52	\$82,126.00	\$82,126.00	\$82,126.00	\$82,126.00	-\$41,062.48
3921 Impuestos y derechos	\$0.00	\$41,063.52	\$41,063.52	\$82,126.00	\$82,126.00	\$82,126.00	\$82,126.00	-\$41,062.48
<b>FORTALECIMIENTO DF</b>	<b>\$2,987,624.04</b>	<b>\$17,738.58</b>	<b>\$3,005,362.62</b>	<b>\$7,965,714.96</b>	<b>\$2,906,103.30</b>	<b>\$2,906,103.30</b>	<b>\$2,906,103.30</b>	<b>\$105,259.32</b>
<b>250106 INFRAESTRUCTURA FISM</b>								
3000 SERVICIOS GENERALES	\$2,500.02	\$0.00	\$2,500.02	\$29.00	\$29.00	\$29.00	\$29.00	\$2,471.02
3400 SERVICIOS FINANCIEROS, BANCARIOS Y COMERCIALES	\$2,500.02	\$0.00	\$2,500.02	\$29.00	\$29.00	\$29.00	\$29.00	\$2,471.02
3410 Servicios financieros y bancarios	\$2,500.02	\$0.00	\$2,500.02	\$29.00	\$29.00	\$29.00	\$29.00	\$2,471.02
3412 Comisiones	\$2,500.02	\$0.00	\$2,500.02	\$29.00	\$29.00	\$29.00	\$29.00	\$2,471.02
<b>6000 INVERSIÓN PÚBLICA</b>	<b>\$10,919,419.02</b>	<b>\$0.00</b>	<b>\$10,919,419.02</b>	<b>\$12,556,159.25</b>	<b>\$0.00</b>	<b>\$0.00</b>	<b>\$0.00</b>	<b>\$10,919,419.02</b>
6100 OBRA PÚBLICA EN BIENES DE DOMINIO PÚBLICO	\$10,919,419.02	\$0.00	\$10,919,419.02	\$12,556,159.25	\$0.00	\$0.00	\$0.00	\$10,919,419.02
6110 Edificación habitacional	\$6,055,906.50	-\$3,400,999.98	\$2,555,906.52	\$0.00	\$0.00	\$0.00	\$0.00	\$2,555,906.52
6111 Edificación habitacional	\$6,055,906.50	-\$3,400,999.98	\$2,555,906.52	\$0.00	\$0.00	\$0.00	\$0.00	\$2,555,906.52
6130 Construcción de obras para el abastecimiento de agua, petróleo, g	\$795,398.52	\$1,249,999.98	\$2,045,398.50	\$1,152,226.16	\$0.00	\$0.00	\$0.00	\$2,045,398.50
6131 Construcción de obras para el abastecimiento de agua, petróleo, g	\$795,398.52	\$1,249,999.98	\$2,045,398.50	\$1,152,226.16	\$0.00	\$0.00	\$0.00	\$2,045,398.50
6140 División de terrenos y construcción de obras de urbanización	\$2,500,000.02	\$1,000,000.02	\$3,500,000.04	\$5,816,713.77	\$0.00	\$0.00	\$0.00	\$3,500,000.04
6141 División de terrenos y construcción de obras de urbanización	\$2,500,000.02	\$1,000,000.02	\$3,500,000.04	\$5,816,713.77	\$0.00	\$0.00	\$0.00	\$3,500,000.04
6150 Construcción de vías de comunicación	\$1,568,113.98	\$1,249,999.98	\$2,818,113.96	\$5,587,219.32	\$0.00	\$0.00	\$0.00	\$2,818,113.96
6151 Construcción de vías de comunicación	\$1,568,113.98	\$1,249,999.98	\$2,818,113.96	\$5,587,219.32	\$0.00	\$0.00	\$0.00	\$2,818,113.96
<b>INFRAESTRUCTURA FISM</b>	<b>\$10,921,919.04</b>	<b>\$0.00</b>	<b>\$10,921,919.04</b>	<b>\$12,556,188.25</b>	<b>\$29.00</b>	<b>\$29.00</b>	<b>\$29.00</b>	<b>\$10,921,900.04</b>
<b>250109 FISM EJERCICIOS ANTERIORES</b>								
3000 SERVICIOS GENERALES	\$0.00	\$14.52	\$14.52	\$29.00	\$29.00	\$29.00	\$29.00	-\$14.48
3400 SERVICIOS FINANCIEROS, BANCARIOS Y COMERCIALES	\$0.00	\$14.52	\$14.52	\$29.00	\$29.00	\$29.00	\$29.00	-\$14.48

Ejercicio del Presupuesto	Egresos Aprobado	Ampliaciones / (Reducciones)	Egresos Modificado	Egresos Comprometido	Egresos Devengado	Egresos Ejercido	Egresos Pagado	Subejercicio
3140 Telefonía tradicional	\$7,399.98	\$0.00	\$499.98	\$995.50	\$995.50	\$995.50	\$995.50	-\$495.52
3141 Telefonía tradicional	\$7,399.98	\$0.00	\$499.98	\$995.50	\$995.50	\$995.50	\$995.50	-\$495.52
3150 Telefonía celular	\$1,500.00	\$798.00	\$2,298.00	\$1,595.97	\$1,595.97	\$1,595.97	\$1,595.97	\$702.03
3151 Telefonía celular	\$1,500.00	\$798.00	\$2,298.00	\$1,595.97	\$1,595.97	\$1,595.97	\$1,595.97	\$702.03
3170 Servicios de acceso de Internet, redes y procesamiento de informas	\$10,750.02	\$4,400.04	\$15,150.06	\$6,808.31	\$6,808.31	\$6,808.31	\$6,808.31	\$8,341.75
3171 Servicios de acceso de Internet, redes y procesamiento de informas	\$10,750.02	\$4,400.04	\$15,150.06	\$6,808.31	\$6,808.31	\$6,808.31	\$6,808.31	\$8,341.75
<b>3200 SERVICIOS DE ARRENDAMIENTO</b>	<b>\$339,960.00</b>	<b>-\$120,063.66</b>	<b>\$219,896.34</b>	<b>\$232,000.00</b>	<b>\$232,000.00</b>	<b>\$232,000.00</b>	<b>\$232,000.00</b>	<b>-\$12,103.66</b>
3230 Arrendamiento de mobiliario y equipo de administración, educación	\$4,999.98	\$0.00	\$4,999.98	\$2,320.00	\$2,320.00	\$2,320.00	\$2,320.00	\$2,679.98
3231 Arrendamiento de mobiliario y equipo de administración, educación	\$4,999.98	\$0.00	\$4,999.98	\$2,320.00	\$2,320.00	\$2,320.00	\$2,320.00	\$2,679.98
3250 Arrendamiento de equipo de transporte	\$271,000.02	-\$120,063.66	\$150,936.36	\$187,920.00	\$187,920.00	\$187,920.00	\$187,920.00	-\$36,983.64
3251 Arrendamiento de equipo de transporte	\$271,000.02	-\$120,063.66	\$150,936.36	\$187,920.00	\$187,920.00	\$187,920.00	\$187,920.00	-\$36,983.64
3260 Arrendamiento de maquinaria, otros equipos y herramientas	\$63,960.00	\$0.00	\$63,960.00	\$41,760.00	\$41,760.00	\$41,760.00	\$41,760.00	\$22,200.00
3261 Arrendamiento de maquinaria, otros equipos y herramientas	\$63,960.00	\$0.00	\$63,960.00	\$41,760.00	\$41,760.00	\$41,760.00	\$41,760.00	\$22,200.00
<b>3300 SERVICIOS PROFESIONALES, CIENTÍFICOS, TÉCNICOS Y OTROS</b>	<b>\$104,499.98</b>	<b>\$6,090.00</b>	<b>\$110,589.98</b>	<b>\$115,274.79</b>	<b>\$115,274.79</b>	<b>\$115,274.79</b>	<b>\$115,274.79</b>	<b>-\$4,684.83</b>
3310 Servicios legales, de contabilidad, auditoría y relacionados	\$79,999.98	\$0.00	\$79,999.98	\$103,094.79	\$103,094.79	\$103,094.79	\$103,094.79	-\$23,094.81
3311 Servicios legales, de contabilidad, auditoría y relacionados	\$79,999.98	\$0.00	\$79,999.98	\$103,094.79	\$103,094.79	\$103,094.79	\$103,094.79	-\$23,094.81
3320 Servicios de diseño, arquitectura, ingeniería y actividades relaciona	\$0.00	\$6,090.00	\$6,090.00	\$12,180.00	\$12,180.00	\$12,180.00	\$12,180.00	-\$6,090.00
3321 Servicios de diseño, arquitectura, ingeniería y actividades relaciona	\$0.00	\$6,090.00	\$6,090.00	\$12,180.00	\$12,180.00	\$12,180.00	\$12,180.00	-\$6,090.00
3330 Servicios de consultoría administrativa, procesos, técnica y en lecto	\$24,499.98	\$0.00	\$24,499.98	\$0.00	\$0.00	\$0.00	\$0.00	\$24,499.98
3331 Servicios de desarrollo de aplicaciones informáticas	\$24,499.98	\$0.00	\$24,499.98	\$0.00	\$0.00	\$0.00	\$0.00	\$24,499.98
<b>3400 SERVICIOS FINANCIEROS, BANCARIOS Y COMERCIALES</b>	<b>\$16,000.02</b>	<b>\$4,500.00</b>	<b>\$20,500.02</b>	<b>\$26,184.77</b>	<b>\$26,184.77</b>	<b>\$26,184.77</b>	<b>\$26,184.77</b>	<b>-\$5,684.75</b>
3410 Servicios financieros y bancarios	\$7,725.00	\$0.00	\$7,725.00	\$2,837.63	\$2,837.63	\$2,837.63	\$2,837.63	\$4,887.37
3412 Comisiones	\$7,725.00	\$0.00	\$7,725.00	\$2,837.63	\$2,837.63	\$2,837.63	\$2,837.63	\$4,887.37
3450 Seguro de bienes patrimoniales	\$8,275.02	\$4,500.00	\$12,775.02	\$23,347.14	\$23,347.14	\$23,347.14	\$23,347.14	-\$10,572.12
3451 Seguro de bienes patrimoniales	\$8,275.02	\$4,500.00	\$12,775.02	\$23,347.14	\$23,347.14	\$23,347.14	\$23,347.14	-\$10,572.12
<b>3500 SERVICIOS DE INSTALACIÓN, REPARACIÓN, MANTENIMIENTO</b>	<b>\$282,937.38</b>	<b>\$53,569.20</b>	<b>\$336,446.58</b>	<b>\$467,517.45</b>	<b>\$467,517.45</b>	<b>\$467,517.45</b>	<b>\$467,517.45</b>	<b>-\$131,070.87</b>
3510 Conservación y mantenimiento menor de inmuebles	\$81,999.96	\$60,087.54	\$142,087.50	\$245,981.05	\$245,981.05	\$245,981.05	\$245,981.05	-\$103,893.55
3511 Conservación y mantenimiento menor de inmuebles	\$81,999.96	\$60,087.54	\$142,087.50	\$245,981.05	\$245,981.05	\$245,981.05	\$245,981.05	-\$103,893.55
3520 Instalación, reparación y mantenimiento de mobiliario y equipo de a	\$17,500.02	\$694.98	\$18,195.00	\$1,390.00	\$1,390.00	\$1,390.00	\$1,390.00	\$16,805.00
3521 Instalación, reparación y mantenimiento de mobiliario y equipo de a	\$17,500.02	\$694.98	\$18,195.00	\$1,390.00	\$1,390.00	\$1,390.00	\$1,390.00	\$16,805.00
3530 Instalación, reparación y mantenimiento de equipo de cómputo y te	\$0.00	\$463.98	\$463.98	\$928.00	\$928.00	\$928.00	\$928.00	-\$464.02
3531 Instalación, reparación y mantenimiento de equipo de cómputo y te	\$0.00	\$463.98	\$463.98	\$928.00	\$928.00	\$928.00	\$928.00	-\$464.02



Ejercicio del Presupuesto	Egresos Aprobado	Ampliaciones / (Reducciones)	Egresos Modificado	Egresos Comprometido	Egresos Devengado	Egresos Ejercido	Egresos Pagado	Subejercicio
3550 Reparación y mantenimiento de equipo de transporte	\$120,937.44	\$11,599.74	\$132,537.18	\$195,799.82	\$195,799.82	\$195,799.82	\$195,799.82	-\$63,262.64
3551 Reparación y mantenimiento de equipo de transporte	\$120,937.44	\$11,599.74	\$132,537.18	\$195,799.82	\$195,799.82	\$195,799.82	\$195,799.82	-\$63,262.64
3570 Instalación, reparación y mantenimiento de maquinaria, otros equip	\$62,499.96	-\$21,317.04	\$41,182.92	\$19,458.58	\$19,458.58	\$19,458.58	\$19,458.58	\$21,724.34
3571 Instalación, reparación y mantenimiento de maquinaria, otros equip	\$62,499.96	-\$21,317.04	\$41,182.92	\$19,458.58	\$19,458.58	\$19,458.58	\$19,458.58	\$21,724.34
3590 Servicios de jardinería y fumigación	\$0.00	\$1,980.00	\$1,980.00	\$3,960.00	\$3,960.00	\$3,960.00	\$3,960.00	-\$1,980.00
3591 Servicios de jardinería y fumigación	\$0.00	\$1,980.00	\$1,980.00	\$3,960.00	\$3,960.00	\$3,960.00	\$3,960.00	-\$1,980.00
<b>3600 SERVICIOS DE COMUNICACIÓN SOCIAL Y PUBLICIDAD</b>	<b>\$25,960.06</b>	<b>\$2,646.24</b>	<b>\$28,606.30</b>	<b>\$6,323.88</b>	<b>\$6,323.88</b>	<b>\$6,323.88</b>	<b>\$6,323.88</b>	<b>\$22,282.42</b>
3610 Difusión por radio, televisión y otros medios de mensajes sobre pro	\$13,697.04	\$0.00	\$13,697.04	\$1,032.40	\$1,032.40	\$1,032.40	\$1,032.40	\$12,664.64
3611 Gastos de difusión e información	\$6,697.02	\$0.00	\$6,697.02	\$0.00	\$0.00	\$0.00	\$0.00	\$6,697.02
3612 Impresiones y publicaciones oficiales	\$7,000.02	\$0.00	\$7,000.02	\$1,032.40	\$1,032.40	\$1,032.40	\$1,032.40	\$5,967.62
3620 Difusión por radio, televisión y otros medios de mensajes comercial	\$7,500.00	\$0.00	\$7,500.00	\$0.00	\$0.00	\$0.00	\$0.00	\$7,500.00
3621 Difusión por radio, televisión y otros medios de mensajes comercial	\$7,500.00	\$0.00	\$7,500.00	\$0.00	\$0.00	\$0.00	\$0.00	\$7,500.00
3630 Servicios de creatividad, reproducción y producción de publicidad,	\$0.00	\$2,646.24	\$2,646.24	\$5,291.48	\$5,291.48	\$5,291.48	\$5,291.48	-\$2,645.24
3631 Servicios de creatividad, reproducción y producción de publicidad,	\$0.00	\$2,646.24	\$2,646.24	\$5,291.48	\$5,291.48	\$5,291.48	\$5,291.48	-\$2,645.24
3660 Servicio de creación y difusión de contenido exclusivamente a travé	\$4,783.02	\$0.00	\$4,783.02	\$0.00	\$0.00	\$0.00	\$0.00	\$4,783.02
3661 Servicio de creación y difusión de contenido exclusivamente a travé	\$4,783.02	\$0.00	\$4,783.02	\$0.00	\$0.00	\$0.00	\$0.00	\$4,783.02
<b>3700 SERVICIOS DE TRASLADO Y VIÁTICOS</b>	<b>\$143,282.52</b>	<b>\$35,250.00</b>	<b>\$178,532.52</b>	<b>\$154,729.82</b>	<b>\$154,729.82</b>	<b>\$154,729.82</b>	<b>\$154,729.82</b>	<b>\$23,802.70</b>
3720 Pasajes terrestres	\$2,500.02	\$0.00	\$2,500.02	\$0.00	\$0.00	\$0.00	\$0.00	\$2,500.02
3721 Pasajes terrestres	\$2,500.02	\$0.00	\$2,500.02	\$0.00	\$0.00	\$0.00	\$0.00	\$2,500.02
3750 Viáticos en el país	\$84,166.98	\$35,250.00	\$119,416.98	\$154,729.82	\$154,729.82	\$154,729.82	\$154,729.82	-\$35,312.84
3751 Viáticos en el país	\$84,166.98	\$35,250.00	\$119,416.98	\$154,729.82	\$154,729.82	\$154,729.82	\$154,729.82	-\$35,312.84
3780 Servicios integrales de traslado y viáticos	\$48,782.04	\$0.00	\$48,782.04	\$0.00	\$0.00	\$0.00	\$0.00	\$48,782.04
3781 Servicios integrales de traslado y viáticos	\$48,782.04	\$0.00	\$48,782.04	\$0.00	\$0.00	\$0.00	\$0.00	\$48,782.04
3790 Otros servicios de traslado y hospedaje	\$7,833.48	\$0.00	\$7,833.48	\$0.00	\$0.00	\$0.00	\$0.00	\$7,833.48
3791 Otros servicios de traslado y hospedaje	\$7,833.48	\$0.00	\$7,833.48	\$0.00	\$0.00	\$0.00	\$0.00	\$7,833.48
<b>3800 SERVICIOS OFICIALES</b>	<b>\$298,942.72</b>	<b>\$2,599.98</b>	<b>\$291,542.70</b>	<b>\$492,310.41</b>	<b>\$492,310.41</b>	<b>\$492,310.41</b>	<b>\$492,310.41</b>	<b>-\$200,767.71</b>
3820 Gastos de orden social y cultural	\$298,942.72	\$2,599.98	\$291,542.70	\$492,310.41	\$492,310.41	\$492,310.41	\$492,310.41	-\$200,767.71
3821 Gastos de orden social y cultural	\$298,942.72	\$2,599.98	\$291,542.70	\$492,310.41	\$492,310.41	\$492,310.41	\$492,310.41	-\$200,767.71
<b>3900 OTROS SERVICIOS GENERALES</b>	<b>\$424,765.50</b>	<b>\$34,441.50</b>	<b>\$459,207.00</b>	<b>\$363,046.80</b>	<b>\$363,046.80</b>	<b>\$363,046.80</b>	<b>\$363,046.80</b>	<b>\$96,160.20</b>
3920 Impuestos y derechos	\$373,765.50	\$0.00	\$373,765.50	\$221,851.00	\$221,851.00	\$221,851.00	\$221,851.00	\$151,914.50
3921 Impuestos y derechos	\$373,765.50	\$0.00	\$373,765.50	\$221,851.00	\$221,851.00	\$221,851.00	\$221,851.00	\$151,914.50
3950 Penas, multas, accesorios y actualizaciones	\$51,000.00	\$34,441.50	\$85,441.50	\$141,195.80	\$141,195.80	\$141,195.80	\$141,195.80	-\$55,754.30

Ejercicio del Presupuesto	Egresos Aprobado	Ampliaciones / (Reducciones)	Egresos Modificado	Egresos Comprometido	Egresos Devengado	Egresos Ejercido	Egresos Pagado	Subejercicio
3951 Multas	\$49,999.98	\$34,441.50	\$84,441.48	\$141,195.80	\$141,195.80	\$141,195.80	\$141,195.80	-\$56,754.32
3952 Recargos y actualizaciones	\$1,000.02	\$0.00	\$1,000.02	\$0.00	\$0.00	\$0.00	\$0.00	\$1,000.02
<b>4000 TRANSFERENCIAS, ASIGNACIONES, SUBSIDIOS Y OT</b>	<b>\$1,922,639.04</b>	<b>-\$114,594.00</b>	<b>\$1,808,045.04</b>	<b>\$1,797,988.57</b>	<b>\$1,797,988.57</b>	<b>\$1,797,988.57</b>	<b>\$1,797,988.57</b>	<b>\$10,056.47</b>
<b>4400 AYUDAS SOCIALES</b>	<b>\$1,922,639.04</b>	<b>-\$114,594.00</b>	<b>\$1,808,045.04</b>	<b>\$1,797,988.57</b>	<b>\$1,797,988.57</b>	<b>\$1,797,988.57</b>	<b>\$1,797,988.57</b>	<b>\$10,056.47</b>
4410 Ayudas sociales a personas	\$1,907,639.04	-\$114,594.00	\$1,793,045.04	\$1,797,988.57	\$1,797,988.57	\$1,797,988.57	\$1,797,988.57	-\$4,943.53
4411 Ayudas sociales	\$1,907,639.04	-\$114,594.00	\$1,793,045.04	\$1,797,988.57	\$1,797,988.57	\$1,797,988.57	\$1,797,988.57	-\$4,943.53
4450 Ayudas sociales a instituciones sin fines de lucro	\$15,000.00	\$0.00	\$15,000.00	\$0.00	\$0.00	\$0.00	\$0.00	\$15,000.00
4451 Ayudas sociales a instituciones sin fines de lucro	\$15,000.00	\$0.00	\$15,000.00	\$0.00	\$0.00	\$0.00	\$0.00	\$15,000.00
<b>5000 BIENES MUEBLES, INMUEBLES E INTANGIBLES</b>	<b>\$92,276.58</b>	<b>\$162,369.16</b>	<b>\$274,645.74</b>	<b>\$398,234.31</b>	<b>\$398,234.31</b>	<b>\$398,234.31</b>	<b>\$398,234.31</b>	<b>-\$123,588.57</b>
<b>5100 MOBILIARIO Y EQUIPO DE ADMINISTRACIÓN</b>	<b>\$84,776.52</b>	<b>-\$11,499.98</b>	<b>\$73,276.52</b>	<b>\$1,040.00</b>	<b>\$1,040.00</b>	<b>\$1,040.00</b>	<b>\$1,040.00</b>	<b>\$72,236.62</b>
5110 Muebles de oficina y estantería	\$49,776.52	-\$4,999.98	\$49,776.54	\$0.00	\$0.00	\$0.00	\$0.00	\$49,776.54
5111 Muebles de oficina y estantería	\$49,776.52	-\$4,999.98	\$49,776.54	\$0.00	\$0.00	\$0.00	\$0.00	\$49,776.54
5130 Bienes artísticos, culturales y científicos	\$10,000.02	-\$10,000.02	\$0.00	\$0.00	\$0.00	\$0.00	\$0.00	\$0.00
5131 Bienes artísticos, culturales y científicos	\$10,000.02	-\$10,000.02	\$0.00	\$0.00	\$0.00	\$0.00	\$0.00	\$0.00
5150 Equipo de cómputo y de tecnología de la información	\$10,000.02	\$0.00	\$10,000.02	\$0.00	\$0.00	\$0.00	\$0.00	\$10,000.02
5151 Equipo de cómputo y de tecnologías de la información	\$10,000.02	\$0.00	\$10,000.02	\$0.00	\$0.00	\$0.00	\$0.00	\$10,000.02
5190 Otros mobiliarios y equipos de administración	\$10,000.02	\$3,500.04	\$13,500.06	\$1,040.00	\$1,040.00	\$1,040.00	\$1,040.00	\$12,460.06
5191 Otros mobiliarios y equipos de administración	\$10,000.02	\$3,500.04	\$13,500.06	\$1,040.00	\$1,040.00	\$1,040.00	\$1,040.00	\$12,460.06
<b>5200 MOBILIARIO Y EQUIPO EDUCACIONAL Y RECREATIVO</b>	<b>\$0.00</b>	<b>\$3,987.00</b>	<b>\$3,987.00</b>	<b>\$7,973.65</b>	<b>\$7,973.65</b>	<b>\$7,973.65</b>	<b>\$7,973.65</b>	<b>-\$3,986.65</b>
5210 Equipos y aparatos audiovisuales	\$0.00	\$3,987.00	\$3,987.00	\$7,973.65	\$7,973.65	\$7,973.65	\$7,973.65	-\$3,986.65
5211 Equipos y aparatos audiovisuales	\$0.00	\$3,987.00	\$3,987.00	\$7,973.65	\$7,973.65	\$7,973.65	\$7,973.65	-\$3,986.65
<b>5400 VEHÍCULOS Y EQUIPO DE TRANSPORTE</b>	<b>\$0.00</b>	<b>\$132,500.52</b>	<b>\$132,500.52</b>	<b>\$265,000.00</b>	<b>\$265,000.00</b>	<b>\$265,000.00</b>	<b>\$265,000.00</b>	<b>-\$132,499.48</b>
5410 Vehículos y equipo terrestre	\$0.00	\$132,500.52	\$132,500.52	\$265,000.00	\$265,000.00	\$265,000.00	\$265,000.00	-\$132,499.48
5411 Vehículos y equipo terrestre	\$0.00	\$132,500.52	\$132,500.52	\$265,000.00	\$265,000.00	\$265,000.00	\$265,000.00	-\$132,499.48
<b>5600 MAQUINARIA, OTROS EQUIPOS Y HERRAMIENTAS</b>	<b>\$0.00</b>	<b>\$57,381.80</b>	<b>\$57,381.80</b>	<b>\$111,220.66</b>	<b>\$111,220.66</b>	<b>\$111,220.66</b>	<b>\$111,220.66</b>	<b>-\$53,839.86</b>
5650 Equipo de comunicación y telecomunicación	\$0.00	\$20,299.98	\$20,299.98	\$40,600.00	\$40,600.00	\$40,600.00	\$40,600.00	-\$20,300.02
5651 Equipo de comunicación y telecomunicación	\$0.00	\$20,299.98	\$20,299.98	\$40,600.00	\$40,600.00	\$40,600.00	\$40,600.00	-\$20,300.02
5670 Herramientas y máquinas-herramienta	\$0.00	\$29,827.08	\$29,827.08	\$56,112.01	\$56,112.01	\$56,112.01	\$56,112.01	-\$26,284.93
5671 Herramientas y máquinas-herramienta	\$0.00	\$29,827.08	\$29,827.08	\$56,112.01	\$56,112.01	\$56,112.01	\$56,112.01	-\$26,284.93
5690 Otros equipos	\$0.00	\$7,254.54	\$7,254.54	\$14,508.65	\$14,508.65	\$14,508.65	\$14,508.65	-\$7,254.11
5691 Otros equipos	\$0.00	\$7,254.54	\$7,254.54	\$14,508.65	\$14,508.65	\$14,508.65	\$14,508.65	-\$7,254.11
<b>5900 ACTIVOS INTANGIBLES</b>	<b>\$7,500.00</b>	<b>\$0.00</b>	<b>\$7,500.00</b>	<b>\$13,000.00</b>	<b>\$13,000.00</b>	<b>\$13,000.00</b>	<b>\$13,000.00</b>	<b>-\$5,500.00</b>



Ejercicio del Presupuesto	Egresos Aprobado	Ampliaciones / (Reducciones)	Egresos Modificado	Egresos Comprometido	Egresos Devengado	Egresos Ejercido	Egresos Pagado	Subejercicio
5970 Licencias informáticas e intelectuales	\$7,500.00	\$0.00	\$7,500.00	\$13,000.00	\$13,000.00	\$13,000.00	\$13,000.00	-\$5,500.00
5971 Licencias informáticas e intelectuales	\$7,500.00	\$0.00	\$7,500.00	\$13,000.00	\$13,000.00	\$13,000.00	\$13,000.00	-\$5,500.00
<b>GESTION DE GASTO INSTITUCIONAL</b>	<b>\$5,258,453.80</b>	<b>-\$27,738.66</b>	<b>\$5,228,714.94</b>	<b>\$5,038,598.09</b>	<b>\$5,038,598.09</b>	<b>\$5,038,598.09</b>	<b>\$5,038,598.09</b>	<b>\$192,118.83</b>
<b>250105 FORTALECIMIENTO DF</b>								
<b>1006 SERVICIOS PERSONALES</b>	<b>\$777,130.98</b>	<b>\$0.00</b>	<b>\$777,130.98</b>	<b>\$1,308,540.00</b>	<b>\$642,928.34</b>	<b>\$642,928.34</b>	<b>\$642,928.34</b>	<b>\$134,202.64</b>
<b>1100 REMUNERACIONES AL PERSONAL DE CARACTER PERMANEN</b>	<b>\$654,270.00</b>	<b>\$0.00</b>	<b>\$654,270.00</b>	<b>\$1,308,540.00</b>	<b>\$642,928.34</b>	<b>\$642,928.34</b>	<b>\$642,928.34</b>	<b>\$11,341.66</b>
1130 Sueldos base al personal permanente	\$654,270.00	\$0.00	\$654,270.00	\$1,308,540.00	\$642,928.34	\$642,928.34	\$642,928.34	\$11,341.66
1131 Sueldos al personal de base	\$654,270.00	\$0.00	\$654,270.00	\$1,308,540.00	\$642,928.34	\$642,928.34	\$642,928.34	\$11,341.66
<b>1300 REMUNERACIONES ADICIONALES Y ESPECIALES</b>	<b>\$122,860.98</b>	<b>\$0.00</b>	<b>\$122,860.98</b>	<b>\$0.00</b>	<b>\$0.00</b>	<b>\$0.00</b>	<b>\$0.00</b>	<b>\$122,860.98</b>
1320 Primas de vacaciones, dominical y gratificación de fin de año	\$122,860.98	\$0.00	\$122,860.98	\$0.00	\$0.00	\$0.00	\$0.00	\$122,860.98
1322 Gratificación de fin de año	\$122,860.98	\$0.00	\$122,860.98	\$0.00	\$0.00	\$0.00	\$0.00	\$122,860.98
<b>2000 MATERIALES Y SUMINISTROS</b>	<b>\$1,064,757.98</b>	<b>-\$19,904.48</b>	<b>\$1,048,853.04</b>	<b>\$1,152,517.83</b>	<b>\$1,152,517.83</b>	<b>\$1,152,517.83</b>	<b>\$1,152,517.83</b>	<b>-\$103,664.79</b>
<b>2400 MATERIALES Y ARTICULOS DE CONSTRUCCIÓN Y DE REPARA</b>	<b>\$78,000.02</b>	<b>-\$21,850.98</b>	<b>\$48,149.04</b>	<b>\$10,290.00</b>	<b>\$10,290.00</b>	<b>\$10,290.00</b>	<b>\$10,290.00</b>	<b>\$37,859.04</b>
2480 Material eléctrico y electrónico	\$70,000.02	-\$21,850.98	\$48,149.04	\$10,290.00	\$10,290.00	\$10,290.00	\$10,290.00	\$37,859.04
2481 Material eléctrico y electrónico	\$70,000.02	-\$21,850.98	\$48,149.04	\$10,290.00	\$10,290.00	\$10,290.00	\$10,290.00	\$37,859.04
<b>2500 PRODUCTOS QUÍMICOS, FARMACÉUTICOS Y DE LABORATORIO</b>	<b>\$0.00</b>	<b>\$1,946.52</b>	<b>\$1,946.52</b>	<b>\$3,892.03</b>	<b>\$3,892.03</b>	<b>\$3,892.03</b>	<b>\$3,892.03</b>	<b>-\$1,945.51</b>
2590 Otros productos químicos	\$0.00	\$1,946.52	\$1,946.52	\$3,892.03	\$3,892.03	\$3,892.03	\$3,892.03	-\$1,945.51
2591 Otros productos químicos	\$0.00	\$1,946.52	\$1,946.52	\$3,892.03	\$3,892.03	\$3,892.03	\$3,892.03	-\$1,945.51
<b>2600 COMBUSTIBLES, LUBRICANTES Y ADITIVOS</b>	<b>\$971,757.48</b>	<b>\$0.00</b>	<b>\$971,757.48</b>	<b>\$1,097,094.32</b>	<b>\$1,097,094.32</b>	<b>\$1,097,094.32</b>	<b>\$1,097,094.32</b>	<b>-\$125,336.84</b>
2610 Combustibles, lubricantes y aditivos	\$971,757.48	\$0.00	\$971,757.48	\$1,097,094.32	\$1,097,094.32	\$1,097,094.32	\$1,097,094.32	-\$125,336.84
2611 Combustible	\$971,757.48	\$0.00	\$971,757.48	\$1,097,094.32	\$1,097,094.32	\$1,097,094.32	\$1,097,094.32	-\$125,336.84
<b>2700 VESTUARIO, BLANCOS, PRENDAS DE PROTECCIÓN Y ARTÍCULI</b>	<b>\$27,000.00</b>	<b>\$0.00</b>	<b>\$27,000.00</b>	<b>\$41,241.48</b>	<b>\$41,241.48</b>	<b>\$41,241.48</b>	<b>\$41,241.48</b>	<b>-\$14,241.48</b>
2710 Vestuario y uniformes	\$27,000.00	\$0.00	\$27,000.00	\$41,241.48	\$41,241.48	\$41,241.48	\$41,241.48	-\$14,241.48
2711 Vestuario y uniformes	\$27,000.00	\$0.00	\$27,000.00	\$41,241.48	\$41,241.48	\$41,241.48	\$41,241.48	-\$14,241.48
<b>3000 SERVICIOS GENERALES</b>	<b>\$1,141,735.96</b>	<b>\$37,643.04</b>	<b>\$1,179,378.99</b>	<b>\$1,104,857.13</b>	<b>\$1,104,857.13</b>	<b>\$1,104,857.13</b>	<b>\$1,104,857.13</b>	<b>\$74,721.47</b>
<b>3100 SERVICIOS BÁSICOS</b>	<b>\$1,029,622.02</b>	<b>\$0.00</b>	<b>\$1,029,622.02</b>	<b>\$990,747.12</b>	<b>\$990,747.12</b>	<b>\$990,747.12</b>	<b>\$990,747.12</b>	<b>\$38,874.90</b>
3110 Energía eléctrica	\$1,029,622.02	\$0.00	\$1,029,622.02	\$990,747.12	\$990,747.12	\$990,747.12	\$990,747.12	\$38,874.90
3111 Energía eléctrica	\$1,029,622.02	\$0.00	\$1,029,622.02	\$990,747.12	\$990,747.12	\$990,747.12	\$990,747.12	\$38,874.90
<b>3400 SERVICIOS FINANCIEROS, BANCARIOS Y COMERCIALES</b>	<b>\$2,250.00</b>	<b>\$0.00</b>	<b>\$2,250.00</b>	<b>\$110.21</b>	<b>\$110.21</b>	<b>\$110.21</b>	<b>\$110.21</b>	<b>\$2,139.79</b>
3410 Servicios financieros y bancarios	\$2,250.00	\$0.00	\$2,250.00	\$110.21	\$110.21	\$110.21	\$110.21	\$2,139.79
3412 Comisiones	\$2,250.00	\$0.00	\$2,250.00	\$110.21	\$110.21	\$110.21	\$110.21	\$2,139.79

Ejercicio del Presupuesto		Egresos Aprobado	Ampliaciones / (Reducciones)	Egresos Modificado	Egresos Comprometido	Egresos Devengado	Egresos Ejercido	Egresos Pagado	Subejercicio
3410	Servicios financieros y bancarios	\$0.00	\$14.52	\$14.52	\$29.00	\$29.00	\$29.00	\$29.00	-514.48
3412	Comisiones	\$0.00	\$14.52	\$14.52	\$29.00	\$29.00	\$29.00	\$29.00	-514.48
<b>6000</b>	<b>INVERSIÓN PÚBLICA</b>	<b>\$0.00</b>	<b>\$2,574,582.66</b>	<b>\$2,574,582.66</b>	<b>\$5,149,165.26</b>	<b>\$5,149,165.26</b>	<b>\$5,149,165.26</b>	<b>\$5,149,165.26</b>	<b>-52,574,582.60</b>
<b>6100</b>	<b>OBRA PÚBLICA EN BIENES DE DOMINIO PÚBLICO</b>	<b>\$0.00</b>	<b>\$2,574,582.66</b>	<b>\$2,574,582.66</b>	<b>\$5,149,165.26</b>	<b>\$5,149,165.26</b>	<b>\$5,149,165.26</b>	<b>\$5,149,165.26</b>	<b>-52,574,582.60</b>
6140	División de terrenos y construcción de obras de urbanización	\$0.00	\$2,574,582.66	\$2,574,582.66	\$5,149,165.26	\$5,149,165.26	\$5,149,165.26	\$5,149,165.26	-52,574,582.60
6141	División de terrenos y construcción de obras de urbanización	\$0.00	\$2,574,582.66	\$2,574,582.66	\$5,149,165.26	\$5,149,165.26	\$5,149,165.26	\$5,149,165.26	-52,574,582.60
<b>FISM EJERCICIOS ANTERIORES</b>		<b>\$0.00</b>	<b>\$2,574,597.18</b>	<b>\$2,574,597.18</b>	<b>\$5,149,194.26</b>	<b>\$5,149,194.26</b>	<b>\$5,149,194.26</b>	<b>\$5,149,194.26</b>	<b>-52,574,597.18</b>
<b>Total Final</b>		<b>\$0.00</b>	<b>\$2,574,597.18</b>	<b>\$2,574,597.18</b>	<b>\$5,149,194.26</b>	<b>\$5,149,194.26</b>	<b>\$5,149,194.26</b>	<b>\$5,149,194.26</b>	<b>-52,574,597.18</b>

H. AYUNTAMIENTO  
2021 2024  
**PRESIDENCIA**  
CHICHIMILÁ, YUCATÁN  
  
 ING. Francisco Medina Martín  
Presidente Municipal

H. AYUNTAMIENTO  
2021 2024  
**TESORERÍA**  
CHICHIMILÁ, YUCATÁN  
  
 LAET. José Hilario Pech Acosta  
Tesorero Municipal

H. AYUNTAMIENTO  
2021 2024  
**SECRETARÍA**  
CHICHIMILÁ, YUCATÁN  
  
 Mtra. Mirna Beatriz Puc Jiménez  
Secretario Municipal

H. AYUNTAMIENTO  
2021 2024  
**SINDICATURA**  
CHICHIMILÁ, YUCATÁN  
  
 C.P. Arelly Abigail Ek Tun  
Síndico Municipal

H. AYUNTAMIENTO  
2021 2024  
**SECRETARÍA**  
CHICHIMILÁ, YUCATÁN



**CUENTA PÚBLICA 2021**  
**Relación de Esquemas Bursátiles y de Coberturas Financieras**  
**Al 31 de diciembre de 2021**  
**Chichimila, Yucatán**  
**(Pesos)**

RUBRO	SALDO INICIAL	SALDO FINAL
<b>En cumplimiento a lo dispuesto del artículo 46, último párrafo de la Ley General de Contabilidad Gubernamental, en relación al informe de "En las cuentas públicas se reportarán los esquemas bursátiles y de coberturas financieras de los entes públicos.", se aclara que, en este ente público de estado de Yucatán, al 31 de diciembre del 2021, no tiene cuentas bancarias productivas ni esquema bursátil, y en consecuencia no le es aplicable este precepto.</b>		
<b>TOTAL</b>		

**"Bajo protesta de decir verdad declaramos que los Estados Financieros y sus Notas son razonablemente correctos y responsabilidad del emisor"**

  
ING. Francisco Medina Martín  
Presidente Municipal

  
LAET José Hilario Pech Acosta  
Tesorero Municipal

  
Mtra. Miéna Beatriz Puc Jiménez  
Secretario Municipal

  
C.P. Arell Abigail Ek Tun  
Síndico Municipal

  
H. AYUNTAMIENTO  
2021 2024  
SECRETARÍA  
CHICHIMILA, YUCATÁN



Indicador	Resultado	Parametro
<b>01.- LIQUIDEZ (Activo Circulante / Pasivo Circulante)</b>		
\$73,743,782.07 / \$2,298,130.47 Se dispone de 32.09 de activo circulante para pagar cada \$1.00 de obligaciones a corto plazo. Por lo que se cuenta con liquidez.	32.09	a) Positivo = mayor de 1.1 veces b) Aceptable = de 1.0 a 1.1 veces c) No aceptable = menor a 1.0 veces
<b>02.- MÁRGEN DE SEGURIDAD ((Activo Circulante - Pasivo Circulante) / Pasivo Circulante)</b>		
(\$73,743,782.07 - \$2,298,130.47) / \$2,298,130.47 Se cuenta con un nivel positivo de margen de seguridad para solventar contingencias.	3108.85%	a) Positivo = mayor a 35% b) Aceptable = de 0% a 35% c) No aceptable = menor a 0%
<b>03.- PROPORCIÓN DEL PASIVO A CORTO PLAZO SOBRE EL PASIVO TOTAL (Pasivo Circulante/Pasivo Total)</b>		
(\$2,298,130.47 / \$1,958,030.10) El resultado indica que el financiamiento a corto plazo predomina respecto al pasivo a largo plazo.	117.36%	a) Positivo = mayor o igual a 50% b) No Aceptable = menor a 50%
<b>04.- SOLVENCIA (Pasivo Total / Activo Total)</b>		
\$1,958,030.10 / \$170,518,543.74 Se cuenta con un nivel positivo de solvencia para cumplir con sus compromisos a largo plazo.	1.14%	a) Positivo = mayor a 35% b) Aceptable = de 0% a 35% c) No aceptable = menor a 0%
<b>05.- AUTONOMÍA FINANCIERA (Ingresos Propios / Ingresos Totales)</b>		
\$27,460,132.38 / \$27,460,132.38 El resultado refleja el porcentaje de los ingresos propios, por lo que se cuenta con autonomía financiera.	100.00%	a) Positivo = mayor o igual a 50% b) No aceptable = menor a 50%
<b>06.- AUTONOMÍA FINANCIERA PARA CUBRIR EL GASTO CORRIENTE (Ingresos Propios / Gasto Corriente)</b>		
\$27,460,132.38 / \$12,456,465.32 El gasto corriente es cubierto en un 220.44% con recursos propios, por lo cual se cuenta con un nivel positivo de autonomía financiera, para cubrir su gasto corriente.	220.44%	a) Positivo = mayor al 55% b) Aceptable = 45% al 55% c) No aceptable = menor al 45%
<b>07.- REALIZACIÓN DE INVERSIONES, SERVICIOS Y BENEFICIO SOCIAL (Gasto de capital / Otros Ingresos)</b>		
	0.00	a) Positivo = mayor al 70% b) Aceptable = 60% al 70% c) No aceptable = menor al 60%
<b>08.- RESULTADO FINANCIERO ((Saldo Inicial + Ingresos Totales) / Gasto Total)</b>		
\$66,105,983.71 + \$27,460,132.38 / \$18,003,864.89 Se cuenta con un nivel Positivo de equilibrio financiero en la administración de los recursos.	5.20	a) Positivo = igual o mayor a 1 b) No Aceptable = Menor a 1
<b>09.- PROPORCIÓN DEL GASTO CORRIENTE SOBRE EL GASTO TOTAL (Gasto corriente / Gasto Total)</b>		
\$12,456,465.32 / \$18,003,864.89 El gasto corriente representan el 69.18% del gasto total.	69.18%	
<b>10.- PROPORCIÓN DE LOS SERVICIOS PERSONALES SI/GASTO CORRIENTE (Servicios Personales/Gasto corriente)</b>		
\$5,560,870.58 / \$12,456,465.32 Los servicios personales representan el 44.64% del gasto corriente.	44.64%	

Indicador	Resultado	Parametro
-----------	-----------	-----------



H. AYUNTAMIENTO  
2021 2024  
PRESIDENCIA  
CHICHIMILÁ, YUCATÁN

ING. Francisco Medina Martín  
Presidente Municipal



H. AYUNTAMIENTO  
2021 2024  
TESORERIA  
CHICHIMILÁ, YUCATÁN

LAET. José Hilario Pech Acosta  
Tesorero Municipal



Mtra. Mirna Beatriz Puc Jimenez  
Secretario Municipal



H. AYUNTAMIENTO  
2021 2024  
SINDICATURA  
CHICHIMILÁ, YUCATÁN

C.P. Arell Abigail Ek Tun  
Síndico Municipal



H. AYUNTAMIENTO  
2021 2024  
SECRETARÍA  
CHICHIMILÁ, YUCATÁN



Cedula de prestaciones y deducciones del rubro de servicios personales

No. De empleado	RFC	CURP	APELLIDO PATERNO	APELLIDO MATERNO	Nombre	Puesto	Departamento	Fecha de Ingreso	Horario de trabajo	Salario Diario	Percepcion pagada en forma desglosada o Analitica					Deducciones pagadas en forma desglosada o Analitica		Total	Sueldo neto mensual
											Sueldo Neto	Horas Extras	Prima vacacional	Bono	Otros	I.S.R.	Otros		
1	MEMF68042R9W9	MEMF68042R9YND9R09	MEDINA	MARTIN	FRANCISCO	PRESIDENTE	CABILDO	01/09/2021	09:00 - 15:00	\$17,522.56	\$17,522.56				\$0.00	\$17,522.56	\$3,122.56	\$3,122.56	\$14,400.00
2	ETAR920672N2D	ETAR920672YNNK9R02	ARLEY	ABIGAIL	REGIDORA SINDICO		CABILDO	01/09/2021	09:00 - 15:00	\$7,912.29	\$7,912.29				\$0.00	\$7,912.29	\$978.96	\$978.96	\$6,933.33
3	PJUM771013NF3	PJUM771013MYNMC9R08	JIMENEZ	MIRNA	BEATRIZ	REGIDORA SECRETARIA	CABILDO	01/09/2021	09:00 - 15:00	\$5,908.09	\$5,908.09				\$0.00	\$5,908.09	\$574.76	\$574.76	\$5,333.33
4	CTIC620915E5C3	CTIC620915MYN2R07	IRMA	ROSA	IRMA ROSA	REGIDORA	CABILDO	01/09/2021	09:00 - 15:00	\$5,908.09	\$5,908.09				\$0.00	\$5,908.09	\$574.76	\$574.76	\$5,333.33
5	UJTM87029310	UJTM870293YHNTG04	MIGUEL	ANGEL	MIGUEL ANGEL	REGIDOR	CABILDO	01/09/2021	09:00 - 15:00	\$5,908.09	\$5,908.09				\$0.00	\$5,908.09	\$574.76	\$574.76	\$5,333.33
6	PONA9102045TA	PONA910204YHNLH01	POOL	NAHUAT	MARIA ANGELINA	REGIDOR	CABILDO	01/09/2021	09:00 - 15:00	\$5,908.09	\$5,908.09				\$0.00	\$5,908.09	\$574.76	\$574.76	\$5,333.33
7	TUB810510PN3	TUB810510HYNNL00	BALAM	JUANITA	JUANITA	REGIDORA	CABILDO	01/09/2021	09:00 - 15:00	\$5,908.09	\$5,908.09				\$0.00	\$5,908.09	\$369.20	\$369.20	\$4,266.67
8	CADJ810506NCD	CADJ810506YHYZN00	CAHUM	OSIR	RAYMUNDA	SECRETARIA PARTICULAR	PRESIDENCIA	01/09/2021	09:00 - 15:00	\$2,819.25	\$2,819.25				\$0.00	\$2,819.25	\$37.22	\$37.22	\$2,782.03
9	ANRA780123RVS	ANRA780123MYNHY07	AY	NAHUAT	ANGEL ADOFO	AUXILIAR	PRESIDENCIA	01/09/2021	09:00 - 15:00	\$2,062.36	\$2,062.36				-\$70.97	\$2,133.33	\$0.00	\$0.00	\$2,133.33
10	URAN920502V69	URAN920502HYNCSN07	UCZ	ROSAO	DAVID DE JESUS	AUXILIAR "A"	PRESIDENCIA	01/09/2021	09:00 - 15:00	\$8,590.50	\$8,590.50				\$0.00	\$8,590.50	\$1,123.83	\$1,123.83	\$7,466.67
11	TUMD610806R9K4	TUMD610806YHYZR00	LIZ	MARTIN	ANGEL DE JESUS	AUXILIAR "A"	TESORERIA MUNICIPAL	01/09/2021	09:00 - 15:00	\$5,908.09	\$5,908.09				\$0.00	\$5,908.09	\$574.76	\$574.76	\$5,333.33
12	PEAH80716F73	PEAH80716HYNCL04	PECH	ACOSTA	JOSE HILARIO	TESORERO	TESORERIA MUNICIPAL	01/09/2021	09:00 - 15:00	\$5,908.09	\$5,908.09				\$0.00	\$5,908.09	\$574.76	\$574.76	\$5,333.33
13	CICL780404G14	CICL780404HYNKH06	CLAU	CHE	LIMBER SIDRO	ADMINISTRATIVO	ATENCION CIUDADANA	01/09/2021	09:00 - 15:00	\$2,678.47	\$2,678.47				\$0.00	\$2,678.47	\$0.00	\$0.00	\$2,678.47
14	CEUA910906H49	CEUA910906YHNTD05	CHE	UITZIL	ADELBERTO	JEFE DE DEPARTAMENTO	ATENCION CIUDADANA	01/09/2021	09:00 - 15:00	\$2,062.36	\$2,062.36				\$0.00	\$2,062.36	\$0.00	\$0.00	\$2,062.36
15	NANE770225PMS	NANE770225HYNH07	NAHUAT	NAHUAT	ELSY YOLANDA	AUXILIAR "A"	ATENCION CIUDADANA	01/09/2021	09:00 - 15:00	\$1,251.80	\$1,251.80				-\$134.87	\$1,386.67	\$0.00	\$0.00	\$1,386.67
16	PACD940415M85	PACD940415MYNTH04	PAT	CHE	KARINA OSVELIA	RECEPCIONISTA	ATENCION CIUDADANA	01/09/2021	09:00 - 15:00	\$1,251.80	\$1,251.80				-\$134.87	\$1,386.67	\$0.00	\$0.00	\$1,386.67
17	TUT909090JMB	TUT909090HYNCR07	TUN	TUN	GEYD LETICIA	RECEPCIONISTA	ATENCION CIUDADANA	01/09/2021	09:00 - 15:00	\$2,678.47	\$2,678.47				-\$156.75	\$1,066.67	\$0.00	\$0.00	\$1,066.67
18	PURT941203A80	PURT941203MYNCR00	PUC	TUN	GEYD LETICIA	RECEPCIONISTA	COMUNICACION SOCIAL	01/09/2021	09:00 - 15:00	\$2,678.47	\$2,678.47				\$0.00	\$2,678.47	\$11.80	\$11.80	\$2,666.67
19	MAIE790717RW7	MAIE790717HYNR007	MARTINEZ	TUZ	EDWIN ERASMO	JEFE DE DEPARTAMENTO	COMUNICACION SOCIAL	01/09/2021	09:00 - 15:00	\$2,678.47	\$2,678.47				-\$70.97	\$2,133.33	\$0.00	\$0.00	\$2,133.33
20	TUC4901144N6	TUC490114HYNZL08	TUZ	CASTILLO	JOSE ALFREDO	DIRECTOR	EDUCACION CULTURA Y DEP	01/09/2021	09:00 - 15:00	\$2,062.36	\$2,062.36				-\$120.17	\$1,800.00	\$0.00	\$0.00	\$1,800.00
21	UCMA911218434	UCMA911218HYNCR06	UCH	CHI	MARCO ANTONIO	AUXILIAR "A"	EDUCACION CULTURA Y DEP	01/09/2021	09:00 - 15:00	\$1,479.83	\$1,479.83				-\$142.16	\$1,280.00	\$0.00	\$0.00	\$1,280.00
22	PUOA970227H16	PUOA970227MYNCS07	PUC	OY	ASDRID VIANEY	AUXILIAR "B"	EDUCACION CULTURA Y DEP	01/09/2021	09:00 - 15:00	\$1,137.84	\$1,137.84				-\$142.16	\$1,280.00	\$0.00	\$0.00	\$1,280.00
23	CAVA841031H44	CAVA841031MYNMR09	CASTILLO	JIMENEZ	VIRGINIA	AUXILIAR "A"	EDUCACION CULTURA Y DEP	01/09/2021	09:00 - 15:00	\$1,137.84	\$1,137.84				-\$142.16	\$1,280.00	\$0.00	\$0.00	\$1,280.00
24	CICB750820944	CICB750820MYNH04	CHI	CHI	BERNARDA	AUXILIAR "A"	EDUCACION CULTURA Y DEP	01/09/2021	09:00 - 15:00	\$1,023.87	\$1,023.87				-\$148.46	\$1,173.33	\$0.00	\$0.00	\$1,173.33
25	CETC790606679	CETC790606MYNHR01	CHE	TUN	MARIA CAROLINA	AUXILIAR "C"	EDUCACION CULTURA Y DEP	01/09/2021	09:00 - 15:00	\$1,023.87	\$1,023.87				\$0.00	\$1,023.87	\$117.61	\$117.61	\$3,200.00
26	MAPS751103273	MAPS751103MYNCL05	MAY	NAHUAT	BIGEL MISAEL	DIRECTOR	JUVENTUD Y DEPORTE	01/09/2021	09:00 - 15:00	\$3,317.61	\$3,317.61				-\$120.17	\$1,800.00	\$0.00	\$0.00	\$1,800.00
27	BANR971001460	BANR971001HYNCR01	BACAB	CLAU	ADRIANO	AUXILIAR "C"	JUVENTUD Y DEPORTE	01/09/2021	09:00 - 15:00	\$2,678.47	\$2,678.47				\$0.00	\$2,678.47	\$11.80	\$11.80	\$2,666.67
28	CACX7808262V7	CACX780826HYNCR06	BACAB	NAHUAT	LIDIA ARACELI	DIRECTOR	DIF	01/09/2021	09:00 - 15:00	\$1,251.80	\$1,251.80				-\$134.87	\$1,386.67	\$0.00	\$0.00	\$1,386.67
29	REPL801010115	REPL801010MYNTR00	REYES	POOT	LIDIA ARACELI	AUXILIAR "C"	DIF	01/09/2021	09:00 - 15:00	\$1,251.80	\$1,251.80				-\$134.87	\$1,386.67	\$0.00	\$0.00	\$1,386.67
30	PUCM760819E5C3	PUCM760819HYNCR07	PUC	CHE	MARTINA	AUXILIAR "C"	DIF	01/09/2021	09:00 - 15:00	\$1,251.80	\$1,251.80				-\$134.87	\$1,386.67	\$0.00	\$0.00	\$1,386.67
31	POCS740922986	POCS740922MYNBN01	POOT	COBA	SENANDA	AUXILIAR "C"	DIF	01/09/2021	09:00 - 15:00	\$1,251.80	\$1,251.80				-\$134.87	\$1,386.67	\$0.00	\$0.00	\$1,386.67
32	POTM710117717	POTM710117MYNZN00	POOT	TUZ	MINELA DEL ROSARIO	AUXILIAR "C"	DIF	01/09/2021	09:00 - 15:00	\$1,251.80	\$1,251.80				-\$134.87	\$1,386.67	\$0.00	\$0.00	\$1,386.67
33	POTS840424E68	POTS840424MYNCR01	POOT	CLAU	MARIA DEL SOCORRO	AUXILIAR "C"	DIF	01/09/2021	09:00 - 15:00	\$1,251.80	\$1,251.80				-\$134.87	\$1,386.67	\$0.00	\$0.00	\$1,386.67
34	TUCS0201997M2	TUCS020199HYNZL00	TUZ	POOT	MARIA FELIPA	AUXILIAR "C"	DIF	01/09/2021	09:00 - 15:00	\$1,251.80	\$1,251.80				-\$156.75	\$1,066.67	\$0.00	\$0.00	\$1,066.67
35	TUPP931119N12	TUPP931119HYNZL01	TUZ	POOT	MARIA FELIPA	AUXILIAR "C"	DIF	01/09/2021	09:00 - 15:00	\$1,251.80	\$1,251.80				-\$156.75	\$1,066.67	\$0.00	\$0.00	\$1,066.67
36	CECA980114049	CECA980114MYNHR01	CHE	CAHUM	ARGELA DEL ROSARIO	AUXILIAR "D"	DIF	01/09/2021	09:00 - 15:00	\$1,251.80	\$1,251.80				-\$134.87	\$1,386.67	\$0.00	\$0.00	\$1,386.67
37	UJTM87029310	UJTM870293YHNTG04	UITZIL	EK	MARIA MAGDALENA	AUXILIAR "C"	DIF	01/09/2021	09:00 - 15:00	\$1,251.80	\$1,251.80				-\$120.17	\$1,800.00	\$0.00	\$0.00	\$1,800.00
38	ECMA860223Q93	ECMA860223MYNCR00	EK	CLAU	MARITHA ADRIANA	AUXILIAR "C"	DIF	01/09/2021	09:00 - 15:00	\$1,479.83	\$1,479.83				-\$120.17	\$1,800.00	\$0.00	\$0.00	\$1,800.00
39	PUUV8408142D8	PUUV840814HYNCR00	PUUC	JIMENEZ	VICTOR ALFONZO	AUXILIAR "B"	EQUIDAD DE GENERO	01/09/2021	09:00 - 15:00	\$2,062.36	\$2,062.36				-\$70.97	\$2,133.33	\$0.00	\$0.00	\$2,133.33
40	NACA9908261V9	NACA990826MYNH00	NAHUAT	CLAU	MARIA ADELAIDA	JEFE DE DEPARTAMENTO	EQUIDAD DE GENERO	01/09/2021	09:00 - 15:00	\$1,479.83	\$1,479.83				-\$98.22	\$1,813.33	\$0.00	\$0.00	\$1,813.33
41	LOGM991230	LOGM991230HYNCR00	LOPEZ	GAMBOA	MANUEL FERRIN	AUXILIAR "A"	SERVICIOS PUBLICOS	01/09/2021	09:00 - 15:00	\$1,715.10	\$1,715.10				\$0.00	\$2,678.47	\$11.80	\$11.80	\$2,666.67
42	LEN851106Z8	LEN851106HYNCR04	PECH	NAHUAT	JACINTO	RESPONSABLE DE ALUMBRADO	SERVICIOS PUBLICOS	01/09/2021	09:00 - 15:00	\$2,678.47	\$2,678.47				-\$98.22	\$1,813.33	\$0.00	\$0.00	\$1,813.33
43	MACF9003125MA	MACF900312HYNFM04	MAY	CAMAL	FREYD ROSEL	RESPONSABLE DE ALUMBRADO	SERVICIOS PUBLICOS	01/09/2021	09:00 - 15:00	\$1,715.10	\$1,715.10				-\$98.22	\$1,813.33	\$0.00	\$0.00	\$1,813.33
44	TUT909090JMB	TUT909090HYNCR07	TUN	TUN	ALFREDO DE JESUS	AUXILIAR "A"	SERVICIOS PUBLICOS	01/09/2021	09:00 - 15:00	\$1,715.10	\$1,715.10				-\$98.22	\$1,813.33	\$0.00	\$0.00	\$1,813.33
45	TUN4869902U74	TUN4869902HYNCR08	TUZ	NAHUAT	ABRAHAM GUADALUPE	AUXILIAR "A"	SERVICIOS PUBLICOS	01/09/2021	09:00 - 15:00	\$1,715.10	\$1,715.10				-\$98.22	\$1,813.33	\$0.00	\$0.00	\$1,813.33
46	UJTM87029310	UJTM870293YHNTG04	UITZIL	EC	MANUEL JESUS	AUXILIAR "A"	SERVICIOS PUBLICOS	01/09/2021	09:00 - 15:00	\$1,715.10	\$1,715.10				-\$98.22	\$1,813.33	\$0.00	\$0.00	\$1,813.33
47	UPM4560175K7	UPM4560175HYNCR06	UC	POOT	MANUEL JESUS	AUXILIAR "A"	SERVICIOS PUBLICOS	01/09/2021	09:00 - 15:00	\$1,715.10	\$1,715.10				-\$120.17	\$1,800.00	\$0.00	\$0.00	\$1,800.00
48	MACR750527257	MACR750527HYNHF04	MAY	CHE	JOSE RUFFINO	AUXILIAR "A"	SERVICIOS PUBLICOS	01/09/2021	09:00 - 15:00	\$1,479.83	\$1,479.83				-\$120.17	\$1,800.00	\$0.00	\$0.00	\$1,800.00
49	NACP911016780	NACP911016HYNCR00	NAHUAT	CLAU	PEDRO PABLO	AUXILIAR "B"	SERVICIOS PUBLICOS	01/09/2021	09:00 - 15:00	\$1,593.79	\$1,593.79				-\$120.17	\$1,800.00	\$0.00	\$0.00	\$1,800.00
50	FAFF700705Q25	FAFF700705HYNRL01	FRANCISCO	FRANCISCO	FILEMON	AUXILIAR "B"	SERVICIOS PUBLICOS	01/09/2021	09:00 - 15:00	\$1,479.83	\$1,479.83				-\$120.17	\$1,800.00	\$0.00	\$0.00	\$1,800.00
52	DIPAB50705V71	DIPAB50705HYNCR09	DZB	PUC	ANTONIO	AUXILIAR "B"	SERVICIOS PUBLICOS	01/09/2021	09:00 - 15:00	\$1,479.83	\$1,479.83				-\$142.16				









**MUNICIPIO DE CHICHIMILA YUCATAN**  
CUENTA PUBLICA CORRESPONDIENTE AL MES DE 31 DE DICIEMBRE DE 2021

**PLANTILLA DEL PERSONAL**

RFC: MCY -850101-7D1

Código	Empleado	Sueldos asimilados	I.S.R Asimilados	*TOTAL* *DEDUCCIONES*	*NETO*
--------	----------	--------------------	------------------	--------------------------	--------

Reg. Pat. IMSS: 0000000000000000

**Departamento 1 CABILDO**

001	Medina Martin Francisco	\$17,522.56	\$3,122.56	\$3,122.56	\$14,400.00
002	Ek Tun Arely Abigail	\$7,912.29	\$978.96	\$978.96	\$6,933.33
003	Puc Jimenez Mirna Beatriz	\$7,912.29	\$978.96	\$978.96	\$6,933.33
004	Ciau Tuz Irma Rosa	\$5,908.09	\$574.76	\$574.76	\$5,333.33
005	Uitzil Tun Miguel Angel	\$5,908.09	\$574.76	\$574.76	\$5,333.33
006	Pool Nahuat Maria Angelina	\$5,908.09	\$574.76	\$574.76	\$5,333.33
007	Tun Balam Eudaldo	\$5,908.09	\$574.76	\$574.76	\$5,333.33
008	Cahum Dzib Juanita	\$5,908.09	\$574.76	\$574.76	\$5,333.33
<b>Total Depto</b>		<b>\$62,887.59</b>	<b>\$7,954.28</b>	<b>\$7,954.28</b>	<b>\$54,933.31</b>

**Departamento 2 PRESIDENCIA**

009	Ay Nahuat Raymunda	\$4,635.87	\$369.20	\$369.20	\$4,266.67
010	Uc Rosado Angel Adolfo	\$2,960.21	\$186.88	\$186.88	\$2,773.33
011	Tuz Martin David De Jesus	\$2,263.98	\$130.65	\$130.65	\$2,133.33
<b>Total Depto</b>		<b>\$9,860.06</b>	<b>\$686.73</b>	<b>\$686.73</b>	<b>\$9,173.33</b>

**Departamento 3 TESORERIA MUNICIPAL**

012	Pech Acosta Jose Hilario	\$8,590.50	\$1,123.83	\$1,123.83	\$7,466.67
013	Ciau Che Limber Isidro	\$5,908.09	\$574.76	\$574.76	\$5,333.33
<b>Total Depto</b>		<b>\$14,498.59</b>	<b>\$1,698.59</b>	<b>\$1,698.59</b>	<b>\$12,800.00</b>

**Departamento 4 ATENCION CIUDADANA**

014	Che Uitzil Adelberto	\$2,840.53	\$173.86	\$173.86	\$2,666.67
015	Nahuat Nahuat Elsy Yolanda	\$2,263.98	\$130.65	\$130.65	\$2,133.33
016	Pat Che Deisy Marbella	\$1,466.26	\$79.59	\$79.59	\$1,386.67
017	Tun Tuz Karina Osvelia	\$1,466.26	\$79.59	\$79.59	\$1,386.67
018	Puc Tun Geydi Leticia	\$1,124.38	\$57.71	\$57.71	\$1,066.67
<b>Total Depto</b>		<b>\$9,161.41</b>	<b>\$521.40</b>	<b>\$521.40</b>	<b>\$8,640.01</b>

**Departamento 5 COMUNICACION SOCIAL**

019	Martinez Tuz Edwin Erasmo	\$2,840.53	\$173.86	\$173.86	\$2,666.67
<b>Total Depto</b>		<b>\$2,840.53</b>	<b>\$173.86</b>	<b>\$173.86</b>	<b>\$2,666.67</b>

**Departamento 6 EDUCACION CULTURA Y DEPORTE**

020	Tuz Castillo Jose Alfredo	\$2,840.53	\$173.86	\$173.86	\$2,666.67
021	Uch Chi Marco Antonio	\$2,263.98	\$130.65	\$130.65	\$2,133.33
022	Puc Oy Asdrif Vianey	\$1,694.18	\$94.18	\$94.18	\$1,600.00
023	Castillo Jimenez Virginia	\$1,352.30	\$72.30	\$72.30	\$1,280.00
024	Chi Chi Bernarda	\$1,352.30	\$72.30	\$72.30	\$1,280.00
025	Che Tun Maria Carolina	\$1,238.34	\$65.01	\$65.01	\$1,173.33
026	May Puc Silvia Maria	\$1,238.34	\$65.01	\$65.01	\$1,173.33
<b>Total Depto</b>		<b>\$14,173.46</b>	<b>\$848.16</b>	<b>\$848.16</b>	<b>\$13,325.30</b>

H. AYUNTAMIENTO  
2021  
2024  
PRESIDENCIA  
CHICHIMILA, YUCATAN



*[Handwritten signature]*

000008



		\$11,979.97	\$673.31	\$673.31	\$11,306.66
<b>Departamento 7 JUVENTUD Y DEPORTE</b>					
027	Bacab Nahyat Rigel Misael	\$3,438.97	\$238.97	\$238.97	\$3,200.00
028	Caamal Ciau Adriano	\$1,694.18	\$94.18	\$94.18	\$1,600.00
<b>Total Depto</b>		<b>\$5,133.15</b>	<b>\$333.15</b>	<b>\$333.15</b>	<b>\$4,800.00</b>
<b>Departamento 8 DIF</b>					
029	Reyes Poot Lidia Araceli	\$2,840.53	\$173.86	\$173.86	\$2,666.67
030	Puc Che Martina	\$1,466.26	\$79.59	\$79.59	\$1,386.67
031	Poot Coba Senaida	\$1,466.26	\$79.59	\$79.59	\$1,386.67
032	Poot Tuz Minelia Del Rosario	\$1,466.26	\$79.59	\$79.59	\$1,386.67
033	Poot Tun Maria Del Socorro	\$1,466.26	\$79.59	\$79.59	\$1,386.67
034	Tuz Ciau Saul Antonio	\$1,466.26	\$79.59	\$79.59	\$1,386.67
035	Tuz Poot Maria Felipa	\$1,466.26	\$79.59	\$79.59	\$1,386.67
036	Che Cahum Argelia Del Rosario	\$1,124.38	\$57.71	\$57.71	\$1,066.67
037	Uitzil Ek Maria Magdalena	\$1,466.26	\$79.59	\$79.59	\$1,386.67
038	Ek Ciau Martha Adriana	\$1,466.26	\$79.59	\$79.59	\$1,386.67
039	Puc Jimenez Victor Alfonso	\$1,694.18	\$94.18	\$94.18	\$1,600.00
<b>Total Depto</b>		<b>\$17,389.17</b>	<b>\$962.47</b>	<b>\$962.47</b>	<b>\$16,426.70</b>
<b>Departamento 9 EQUIDAD DE GENERO</b>					
040	Nahuat Ciau Maria Adelaida	\$2,263.98	\$130.65	\$130.65	\$2,133.33
041	Lopez Gamboa Manuel Fermin	\$1,694.18	\$94.18	\$94.18	\$1,600.00
<b>Total Depto</b>		<b>\$3,958.16</b>	<b>\$224.83</b>	<b>\$224.83</b>	<b>\$3,733.33</b>
<b>Departamento 10 SERVICIOS PUBLICOS</b>					
043	Pech Nahuat Jacinto	\$1,922.10	\$108.77	\$108.77	\$1,813.33
044	May Camal Fredy Rosel	\$2,840.53	\$173.86	\$173.86	\$2,666.67
045	Tuz Tuz Aurelio De Jesus	\$1,922.10	\$108.77	\$108.77	\$1,813.33
046	Tuz Nahuat Abraham Guadalupe	\$1,922.10	\$108.77	\$108.77	\$1,813.33
047	Uc Poot Manuel Jesus	\$1,922.10	\$108.77	\$108.77	\$1,813.33
048	May Che Jose Rufino	\$1,922.10	\$108.77	\$108.77	\$1,813.33
049	Nahuat Ciau Pedro Pablo	\$1,694.18	\$94.18	\$94.18	\$1,600.00
050	Francisco Francisco Filemon	\$1,808.14	\$101.47	\$101.47	\$1,706.67
052	Dzib Puc Antonio	\$1,694.18	\$94.18	\$94.18	\$1,600.00
053	Ciau Canche Gregorio	\$1,694.18	\$94.18	\$94.18	\$1,600.00
054	Nahuat Coba Eladio	\$1,352.30	\$72.30	\$72.30	\$1,280.00
055	Pool Homa Hipolito	\$1,352.30	\$72.30	\$72.30	\$1,280.00
056	Tuz Nahuat Jose Efrén	\$1,352.30	\$72.30	\$72.30	\$1,280.00
057	Bacab Puc Idelfonso	\$1,124.38	\$57.71	\$57.71	\$1,066.67
058	Uitzil Y Tuz Martiniano	\$1,466.26	\$79.59	\$79.59	\$1,386.67
059	Puc Y Che Isidro	\$1,466.26	\$79.59	\$79.59	\$1,386.67
060	Tuz Che Eutimio	\$1,466.26	\$79.59	\$79.59	\$1,386.67
061	Uitzil Y Tuz Pablo De La Cruz	\$1,352.30	\$72.30	\$72.30	\$1,280.00
062	Ku Canul Joel Armando	\$1,580.22	\$86.89	\$86.89	\$1,493.33
063	Pech Bacab Jose Luis	\$1,466.26	\$79.59	\$79.59	\$1,386.67
064	Chi Uitzil Marcial De Jesus	\$1,466.26	\$79.59	\$79.59	\$1,386.67
065	Puc Y Che Jose Isaias	\$1,352.30	\$72.30	\$72.30	\$1,280.00
066	Teh Y Puc Blas	\$1,352.30	\$72.30	\$72.30	\$1,280.00
067	Tuz Y Martin Melisio	\$1,124.38	\$57.71	\$57.71	\$1,066.67
068	May Y Poot Arcadio	\$1,466.26	\$79.59	\$79.59	\$1,386.67
069	Tu Ciau Martimiliano	\$1,238.34	\$65.01	\$65.01	\$1,173.33
070	Puc Caamal Antonio	\$1,466.26	\$79.59	\$79.59	\$1,386.67
071	Uitzil Pech Sergio	\$1,352.30	\$72.30	\$72.30	\$1,280.00
072	Kuh Ernesto	\$1,466.26	\$79.59	\$79.59	\$1,386.67
073	Cahum Uitzil Faustino	\$1,580.22	\$86.89	\$86.89	\$1,493.33
074	Caamal Ciau Filomena	\$1,466.26	\$79.59	\$79.59	\$1,386.67
075	Uc Poot Maria Rosario	\$1,352.30	\$72.30	\$72.30	\$1,280.00
076	Puc Tuz Maria Patricia	\$1,352.30	\$72.30	\$72.30	\$1,280.00

H. AYUNTAMIENTO  
2021 2024  
PRESIDENCIA  
CHICHMILÁ, YUCATAN



*(Handwritten signature)*

000007

077	Nahuat Dzib Bartola	\$1,238.34	\$65.01	\$65.01	\$1,173.33
078	Teh Ek Heriberto	\$1,124.38	\$57.71	\$57.71	\$1,066.67
079	Tuz Puc Manuel Jesus	\$1,352.30	\$72.30	\$72.30	\$1,280.00
113	Poot Tuz Jose Lino	\$2,642.33	\$154.86	\$154.86	\$2,487.47
253	Tuz Che Galindo	\$1,124.38	\$57.71	\$57.71	\$1,066.67
254	Cahum Ciau Carlos Daniel	\$1,352.30	\$72.30	\$72.30	\$1,280.00
<b>Total Depto</b>		<b>\$60,190.32</b>	<b>\$3,302.83</b>	<b>\$3,302.83</b>	<b>\$56,887.49</b>

**Departamento 11 DESARROLLO RURAL Y SOCIAL**

080	Chan Puch Fernando	\$2,840.53	\$173.86	\$173.86	\$2,666.67
081	Tuz Poot Rolando Armin	\$2,263.98	\$130.65	\$130.65	\$2,133.33
082	Puc Nahuat Rudy Fernando	\$2,036.06	\$116.06	\$116.06	\$1,920.00
<b>Total Depto</b>		<b>\$7,140.57</b>	<b>\$420.57</b>	<b>\$420.57</b>	<b>\$6,720.00</b>

**Departamento 12 COMISARIAS Y ASUNTOS INDIGENAS**

083	Che Castillo Jose Javier	\$2,840.53	\$173.86	\$173.86	\$2,666.67
<b>Total Depto</b>		<b>\$2,840.53</b>	<b>\$173.86</b>	<b>\$173.86</b>	<b>\$2,666.67</b>

**Departamento 13 SALUD**

084	Loria Mac Teresa Marlene	\$3,438.97	\$238.97	\$238.97	\$3,200.00
085	Che Ciau Miguel Angel	\$2,840.53	\$173.86	\$173.86	\$2,666.67
086	Nahuat Uc Maria Imelda	\$1,352.30	\$72.30	\$72.30	\$1,280.00
087	Tuz Ek Maria Dianely	\$1,352.30	\$72.30	\$72.30	\$1,280.00
088	Ciau Che Maria Deysi	\$1,352.30	\$72.30	\$72.30	\$1,280.00
089	Ciau Tuz Maria Urbana	\$1,352.30	\$72.30	\$72.30	\$1,280.00
090	Huchim Uc Maria Irma	\$1,352.30	\$72.30	\$72.30	\$1,280.00
091	Poot Tun Galo Florentino	\$1,124.38	\$57.71	\$57.71	\$1,066.67
092	Tun Teh Herbe Gaudino	\$1,466.26	\$79.59	\$79.59	\$1,386.67
093	Che Poot Irinea	\$1,466.26	\$79.59	\$79.59	\$1,386.67
094	Che Uitzil Wendy Sarai	\$1,466.26	\$79.59	\$79.59	\$1,386.67
095	Castillo Poot Juan Pedro	\$2,263.98	\$130.65	\$130.65	\$2,133.33
096	Ciau X Cosme Damian	\$1,352.30	\$72.30	\$72.30	\$1,280.00
255	Tuz Dzib Iliana Beatriz	\$1,466.26	\$79.59	\$79.59	\$1,386.67
<b>Total Depto</b>		<b>\$23,646.70</b>	<b>\$1,353.35</b>	<b>\$1,353.35</b>	<b>\$22,293.35</b>

**Departamento 14 CULTURA DEL AGUA**

097	Tuz Nahuat Jose Luis	\$2,840.53	\$173.86	\$173.86	\$2,666.67
098	Tun Tuz Lucely Ileana	\$1,466.26	\$79.59	\$79.59	\$1,386.67
<b>Total Depto</b>		<b>\$4,306.79</b>	<b>\$253.45</b>	<b>\$253.45</b>	<b>\$4,053.34</b>

**Departamento 15 OBRA PUBLICA**

099	May Ciau Ricardo Enrique	\$5,908.09	\$574.76	\$574.76	\$5,333.33
100	Sandoval Gomez Angel Fernand	\$3,199.60	\$212.93	\$212.93	\$2,986.67
101	Uc Cahum Efrain Alejandro	\$3,438.97	\$238.97	\$238.97	\$3,200.00
<b>Total Depto</b>		<b>\$12,546.66</b>	<b>\$1,026.66</b>	<b>\$1,026.66</b>	<b>\$11,520.00</b>

**Departamento 16 SEGURIDAD PUBLICA Y TRANSITO**

102	Pech Bacab Gilberto	\$4,635.87	\$369.20	\$369.20	\$4,266.67
103	Tuz Uicab Jacob	\$3,438.97	\$238.97	\$238.97	\$3,200.00
104	Tun Che Julio Francisco	\$3,438.97	\$238.97	\$238.97	\$3,200.00
105	Dzib May Gilberto	\$2,882.42	\$178.42	\$178.42	\$2,704.00
108	Pool Martin Daniel Abisai	\$2,882.42	\$178.42	\$178.42	\$2,704.00
109	Tuz Uicab Ezequiel Reyes	\$2,882.42	\$178.42	\$178.42	\$2,704.00
110	May May Joan Sebastian	\$2,882.42	\$178.42	\$178.42	\$2,704.00
111	Maza Alvarez Luis Felipe	\$2,882.42	\$178.42	\$178.42	\$2,704.00
112	Kuyoc Ciau Irving Yair	\$2,882.42	\$178.42	\$178.42	\$2,704.00
116	Puc Tuz Pedro Pablo	\$2,642.33	\$154.86	\$154.86	\$2,487.47

H. AYUNTAMIENTO  
2021 2024  
PRESIDENCIA  
CHICHIMILÁ, YUCATÁN



*[Handwritten signature]*

000006



117	Ciau Ciau Fernando	\$2,642.33	\$154.86	\$154.86	\$2,487.47
118	Tuz Che Marcelino	\$2,642.33	\$154.86	\$154.86	\$2,487.47
119	Tuz Ay Daniel Heriberto	\$2,642.33	\$154.86	\$154.86	\$2,487.47
120	Pool Koh Luis Alberto	\$2,642.33	\$154.86	\$154.86	\$2,487.47
121	Pool Nahuat Javier Francisco	\$2,642.33	\$154.86	\$154.86	\$2,487.47
122	Bacab Bacab Maria Francisca	\$2,642.33	\$154.86	\$154.86	\$2,487.47
123	Tuz Canul Luis Orlando	\$2,642.33	\$154.86	\$154.86	\$2,487.47
124	Diego Poot Grumaldie	\$2,642.33	\$154.86	\$154.86	\$2,487.47
171	Canul Dzib Jose Javier	\$1,479.65	\$80.45	\$80.45	\$1,399.20
233	Ek Nahuat Miguel Angel	\$2,882.42	\$178.42	\$178.42	\$2,704.00
234	Martin Puc Gerardo Isai	\$2,642.33	\$154.86	\$154.86	\$2,487.47
235	Puc Che Silvia Leticia	\$2,642.33	\$154.86	\$154.86	\$2,487.47
236	Tuz Tun Angel Fernando	\$2,642.33	\$154.86	\$154.86	\$2,487.47
237	Tuz Tuz Carlos Alberto	\$2,642.33	\$154.86	\$154.86	\$2,487.47
238	Garcia Coba Victor Misael	\$2,642.33	\$154.86	\$154.86	\$2,487.47
239	Cervera Pech Josue De Jesus	\$2,642.33	\$154.86	\$154.86	\$2,487.47
240	Tuz Tuz Migueas Asael	\$317.02	\$6.09	\$6.09	\$310.93
241	Hernandez Magaña Alan Esau	\$1,694.18	\$94.18	\$94.18	\$1,600.00
251	Magaña Zarate Marbella	\$2,642.33	\$154.86	\$154.86	\$2,487.47
252	Rivera Chan Martha Fabiola	\$981.36	\$48.56	\$48.56	\$932.80
257	May Hau Josmar Josia	\$2,642.33	\$154.86	\$154.86	\$2,487.47
258	May Canul Adrian	\$1,147.46	\$59.19	\$59.19	\$1,088.27
259	Gomez Ciau Bryan Geovani	\$1,479.65	\$80.45	\$80.45	\$1,399.20

<b>Total Depto</b>		<b>\$83,709.68</b>	<b>\$5,097.62</b>	<b>\$5,097.62</b>	<b>\$78,612.06</b>
--------------------	--	--------------------	-------------------	-------------------	--------------------

**Departamento 17 NOMENCLATURA Y PANTEON**

125	Nahuat Tuz Alejo	\$2,840.53	\$173.86	\$173.86	\$2,666.67
126	Tuz Nahuat Jorge Efrain	\$1,694.18	\$94.18	\$94.18	\$1,600.00

<b>Total Depto</b>		<b>\$4,534.71</b>	<b>\$268.04</b>	<b>\$268.04</b>	<b>\$4,266.67</b>
--------------------	--	-------------------	-----------------	-----------------	-------------------

**Departamento 18 PROTECCION CIVIL**

127	Tuz Pat Abi Noemi	\$2,840.53	\$173.86	\$173.86	\$2,666.67
128	Gomez Batun Yahir De Jesus	\$1,694.18	\$94.18	\$94.18	\$1,600.00

<b>Total Depto</b>		<b>\$4,534.71</b>	<b>\$268.04</b>	<b>\$268.04</b>	<b>\$4,266.67</b>
--------------------	--	-------------------	-----------------	-----------------	-------------------

**Departamento 19 JURIDICO**

129	Chan Loria Alvaro De Jesus	\$5,908.09	\$574.76	\$574.76	\$5,333.33
130	Tun Che Pedro Humberto	\$3,438.97	\$238.97	\$238.97	\$3,200.00
131	Esquivel Carillo Gerardo Augusto	\$3,438.97	\$238.97	\$238.97	\$3,200.00
132	Chan Caamal Lauriana	\$1,466.26	\$79.59	\$79.59	\$1,386.67

<b>Total Depto</b>		<b>\$14,252.29</b>	<b>\$1,132.29</b>	<b>\$1,132.29</b>	<b>\$13,120.00</b>
--------------------	--	--------------------	-------------------	-------------------	--------------------

**Departamento 20 UMAIP**

133	Caamal Tuz Jorge Luis	\$3,438.97	\$238.97	\$238.97	\$3,200.00
-----	-----------------------	------------	----------	----------	------------

<b>Total Depto</b>		<b>\$3,438.97</b>	<b>\$238.97</b>	<b>\$238.97</b>	<b>\$3,200.00</b>
--------------------	--	-------------------	-----------------	-----------------	-------------------

**Departamento 21 CONTRALORIA INTERNA**

134	Canto Franco Juan Carlos	\$5,908.09	\$574.76	\$574.76	\$5,333.33
135	Gomez Escalante Mirley Gabriel	\$2,840.53	\$173.86	\$173.86	\$2,666.67
260	Canche Cano Luis Ricardo	\$3,438.97	\$238.97	\$238.97	\$3,200.00

<b>Total Depto</b>		<b>\$12,187.59</b>	<b>\$987.59</b>	<b>\$987.59</b>	<b>\$11,200.00</b>
--------------------	--	--------------------	-----------------	-----------------	--------------------

**Departamento 22 COMISARIOS MUNICIPALES**

173	Caamal Dzib Leonardo	\$862.27	\$40.94	\$40.94	\$821.33
224	Poot Tuz Jose Luis	\$1,027.51	\$51.51	\$51.51	\$976.00
261	Hau Tuz Jeremias	\$1,809.96	\$101.59	\$101.59	\$1,708.37
262	Tun Homa Paulino	\$1,215.55	\$63.55	\$63.55	\$1,152.00



*[Handwritten signature]*

000005



263	Uicab Tun Wilfrido	\$1,418.85	\$76.56	\$76.56	\$1,342.29
264	Che Hau Cesareo	\$2,070.71	\$118.28	\$118.28	\$1,952.43
265	Dzib Puc Valerio	\$1,352.30	\$72.30	\$72.30	\$1,280.00
266	Pat Tun Ricardo	\$1,223.29	\$64.04	\$64.04	\$1,159.25
267	Cahum Puc Miguel Arcangel	\$862.27	\$40.94	\$40.94	\$821.33
<b>Total Depto</b>		<b>\$11,842.71</b>	<b>\$629.71</b>	<b>\$629.71</b>	<b>\$11,213.00</b>

**Departamento 23 SECRETARIO DE COMISARIAS**

269	Martin Pool Jorge Ismael	\$1,053.15	\$53.15	\$53.15	\$1,000.00
270	May Dzib Hermilo	\$1,587.34	\$87.34	\$87.34	\$1,500.00
<b>Total Depto</b>		<b>\$2,640.49</b>	<b>\$140.49</b>	<b>\$140.49</b>	<b>\$2,500.00</b>

**Departamento 24 SEGURIDAD PUBLICA SAN PEDRO**

163	Uicab Tun Hipolito	\$1,391.27	\$74.79	\$74.79	\$1,316.48
271	Uicab Tuz Juan Francisco Regis	\$1,391.27	\$74.79	\$74.79	\$1,316.48
272	Che Castillo Rufino	\$1,391.27	\$74.79	\$74.79	\$1,316.48
273	Uicab Tuz Tomas De Aquino	\$1,391.27	\$74.79	\$74.79	\$1,316.48
274	Che Castillo Pedro	\$1,391.27	\$74.79	\$74.79	\$1,316.48
275	Uicab Tun Amelia	\$1,391.27	\$74.79	\$74.79	\$1,316.48
<b>Total Depto</b>		<b>\$8,347.62</b>	<b>\$448.74</b>	<b>\$448.74</b>	<b>\$7,898.88</b>

**Departamento 25 SERVICIOS PUBLICOS SAN PEDRO**

242	Martin Castillo Adelayda	\$1,032.76	\$51.85	\$51.85	\$980.91
245	Bacab Martin Gregorio	\$782.50	\$35.83	\$35.83	\$746.67
246	Castillo Uicab Alma Karina	\$782.50	\$35.83	\$35.83	\$746.67
276	Ciau Juchin Ambroncia	\$1,032.76	\$51.85	\$51.85	\$980.91
277	Che Castillo Maria Gregoria	\$1,032.76	\$51.85	\$51.85	\$980.91
278	Castillo Tuz Ezequiel	\$1,032.76	\$51.85	\$51.85	\$980.91
<b>Total Depto</b>		<b>\$5,696.04</b>	<b>\$279.06</b>	<b>\$279.06</b>	<b>\$5,416.98</b>

**Departamento 26 SEGURIDAD PUBLICA DZITOX**

172	Puc Dzib Idelfonso	\$1,777.37	\$99.50	\$99.50	\$1,677.87
174	Tun Homa Ivan	\$1,777.37	\$99.50	\$99.50	\$1,677.87
175	Uitzil Tuz Marcial	\$1,777.37	\$99.50	\$99.50	\$1,677.87
176	Canul May Paulino	\$1,777.37	\$99.50	\$99.50	\$1,677.87
177	Puc Canul Pedro Navarro	\$1,777.37	\$99.50	\$99.50	\$1,677.87
279	Tun Che Felipe De Jesus	\$1,777.37	\$99.50	\$99.50	\$1,677.87
280	Pool Tun Emanuel	\$1,777.37	\$99.50	\$99.50	\$1,677.87
281	Puc Caamal Silvino	\$1,777.37	\$99.50	\$99.50	\$1,677.87
<b>Total Depto</b>		<b>\$14,218.96</b>	<b>\$796.00</b>	<b>\$796.00</b>	<b>\$13,422.96</b>

**Departamento 27 SERVICIOS PUBLICOS DZITOX**

180	Puc May Zacarias	\$1,039.82	\$52.30	\$52.30	\$987.52
248	Puc May Juan Bautista	\$554.58	\$21.25	\$21.25	\$533.33
282	Canche Ay Miguel De Los Santos	\$1,039.82	\$52.30	\$52.30	\$987.52
283	Xijum Puc Eleuterio	\$1,039.82	\$52.30	\$52.30	\$987.52
284	Canul Dzib Francisco De Asis	\$1,039.82	\$52.30	\$52.30	\$987.52
285	Puc Uitzil Silvia	\$1,039.82	\$52.30	\$52.30	\$987.52
<b>Total Depto</b>		<b>\$5,753.68</b>	<b>\$282.75</b>	<b>\$282.75</b>	<b>\$5,470.93</b>

**Departamento 28 SEGURIDAD PUBLICA CELTUN**

286	Tuz Tuz Justo Ananias	\$1,391.27	\$74.79	\$74.79	\$1,316.48
287	Tuz Pool Fernando Eleazar	\$1,391.27	\$74.79	\$74.79	\$1,316.48
288	Pool Koh Rudy Jonathan	\$1,391.27	\$74.79	\$74.79	\$1,316.48
289	Martin Puc Jorge Eduardo	\$1,391.27	\$74.79	\$74.79	\$1,316.48
<b>Total Depto</b>		<b>\$5,565.08</b>	<b>\$299.16</b>	<b>\$299.16</b>	<b>\$5,265.92</b>

H. AYUNTAMIENTO  
 2024  
 PRESIDENCIA  
 CHICHIMILA, YUCATAN



*[Handwritten signature]*

000004

**Departamento 29 SERVICIOS PUBLICOS CELTUN**

290	Tuz Hoil David Isaias	\$1,039.82	\$52.30	\$52.30	\$987.52
291	Tuz Hau Paulino	\$1,039.82	\$52.30	\$52.30	\$987.52
292	Pool Koh Randy Hasabias	\$1,039.82	\$52.30	\$52.30	\$987.52
293	Tuz Tuz Jose Daniel	\$1,039.82	\$52.30	\$52.30	\$987.52
294	Hau Tuz Rufino	\$1,039.82	\$52.30	\$52.30	\$987.52
295	Puc Martin Florentino	\$1,039.82	\$52.30	\$52.30	\$987.52
<b>Total Depto</b>		<b>\$6,238.92</b>	<b>\$313.80</b>	<b>\$313.80</b>	<b>\$5,925.12</b>

**Departamento 30 SEGURIDAD PUBLICA CHAN XCAIL**

196	Tuz Kauil Margarito	\$1,480.62	\$80.51	\$80.51	\$1,400.11
201	Tuz Tuz Isaias	\$1,480.62	\$80.51	\$80.51	\$1,400.11
296	Tuz Tuz Humberto	\$1,480.62	\$80.51	\$80.51	\$1,400.11
297	Ek Uitzil Alberto	\$1,480.62	\$80.51	\$80.51	\$1,400.11
298	Tuz Tuz Miguel Gaudencio	\$1,480.62	\$80.51	\$80.51	\$1,400.11
299	Mas Oy Miguel Angel	\$1,480.62	\$80.51	\$80.51	\$1,400.11
300	Tuz Canul Fredy	\$1,480.62	\$80.51	\$80.51	\$1,400.11
301	Tun Canche Eliseo	\$1,480.85	\$80.53	\$80.53	\$1,400.32
<b>Total Depto</b>		<b>\$11,845.19</b>	<b>\$644.10</b>	<b>\$644.10</b>	<b>\$11,201.09</b>

**Departamento 31 SERVICIOS PUBLICOS CHAN XCAIL**

197	Poot Gonzala	\$1,039.82	\$52.30	\$52.30	\$987.52
302	Tun Tuz Roberto	\$1,039.82	\$52.30	\$52.30	\$987.52
303	Tuz Uc Alicia	\$1,039.82	\$52.30	\$52.30	\$987.52
304	Tuz Uc Antonio	\$1,039.82	\$52.30	\$52.30	\$987.52
305	Kauil Che Laura Leticia	\$1,039.82	\$52.30	\$52.30	\$987.52
307	Ek Tuz Tereza	\$1,039.82	\$52.30	\$52.30	\$987.52
<b>Total Depto</b>		<b>\$6,238.92</b>	<b>\$313.80</b>	<b>\$313.80</b>	<b>\$5,925.12</b>

**Departamento 32 SEGURIDAD PUBLICA CHAN PICH**

308	Homa Tun Alvaro	\$782.50	\$35.83	\$35.83	\$746.67
309	Tun Ciau Marcos	\$919.26	\$44.59	\$44.59	\$874.67
<b>Total Depto</b>		<b>\$1,701.76</b>	<b>\$80.42</b>	<b>\$80.42</b>	<b>\$1,621.34</b>

**Departamento 33 SEGURIDAD PUBLICA VILLAHERMOSA**

206	May Puc Silvano	\$1,263.41	\$66.61	\$66.61	\$1,196.80
207	Canul Puc Javier	\$1,263.41	\$66.61	\$66.61	\$1,196.80
209	Canul Puc Esteban	\$1,263.41	\$66.61	\$66.61	\$1,196.80
<b>Total Depto</b>		<b>\$3,790.23</b>	<b>\$199.83</b>	<b>\$199.83</b>	<b>\$3,590.40</b>

**Departamento 35 SEGURIDAD PUBLICA NUEVO XJABIN**

310	Hoil Yam Apolonio	\$881.19	\$42.15	\$42.15	\$839.04
311	Caamal Y Poot Silvano	\$881.19	\$42.15	\$42.15	\$839.04
<b>Total Depto</b>		<b>\$1,762.38</b>	<b>\$84.30</b>	<b>\$84.30</b>	<b>\$1,678.08</b>

**Departamento 36 SERVICIOS PUBLICO NUEVO XJABIN**

312	Caamal Moo Pascual	\$881.19	\$42.15	\$42.15	\$839.04
313	Caamal Chable Delfino	\$881.19	\$42.15	\$42.15	\$839.04
314	Pat Tun Eucario	\$881.19	\$42.15	\$42.15	\$839.04
315	Hoil Pat Rosa Magali	\$674.23	\$28.90	\$28.90	\$645.33
<b>Total Depto</b>		<b>\$3,317.80</b>	<b>\$155.35</b>	<b>\$155.35</b>	<b>\$3,162.45</b>

**Departamento 37 SERVICIOS PUBLICOS XCHAY**

151	Poot Y Tuz Jose Maria	\$645.75	\$27.08	\$27.08	\$618.67
316	May Poot Pedro Pablo	\$645.75	\$27.08	\$27.08	\$618.67

H. AYUNTAMIENTO  
 2021  
 2024  
 PRESIDENCIA  
 CHICHIMILÁ, YUCATAN



*[Handwritten signature]*

000003

Total Depto		-----	-----	-----	-----
		\$1,291.50	\$54.16	\$54.16	\$1,237.34
<b>Departamento 38 SERVICIOS PUBLICOS CRUZCHEN</b>					
227	Joma Y Dzib Anastacia	\$674.23	\$28.90	\$28.90	\$645.33
317	Sigero Jimenez Maria Sandra	\$674.23	\$28.90	\$28.90	\$645.33
Total Depto		-----	-----	-----	-----
		\$1,348.46	\$57.80	\$57.80	\$1,290.66
<b>Departamento 39 SERVICIOS PUBLICOS SAN SALVADOR</b>					
230	Angulo Dzib Fermin	\$674.23	\$28.90	\$28.90	\$645.33
Total Depto		-----	-----	-----	-----
		\$674.23	\$28.90	\$28.90	\$645.33
<b>Departamento 40 SEGURIDAD PUBLICA XCHAY</b>					
138	Poot Ciau Audomaro	\$782.50	\$35.83	\$35.83	\$746.67
Total Depto		-----	-----	-----	-----
		\$782.50	\$35.83	\$35.83	\$746.67
<b>Departamento 41 ENLACES MUNICIPALES</b>					
155	May Canul Pedro	\$856.57	\$40.57	\$40.57	\$816.00
225	Dzib Homa Pedro	\$840.33	\$39.53	\$39.53	\$800.80
268	Caamal Puc Pablo	\$1,390.33	\$74.73	\$74.73	\$1,315.60
Total Depto		-----	-----	-----	-----
		\$3,087.23	\$154.83	\$154.83	\$2,932.40



C. FRANCISCO MEDINA MARTIN  
PRESIDENTE MUNICIPAL



C. JOSE HILARIO PECH ACOSTA  
TESORERO MUNICIPAL



H. AYUNTAMIENTO  
2021 2024  
PRESIDENCIA  
CHICHIMILÁ, YUCATÁN



H. AYUNTAMIENTO  
2021 2024  
TESORERIA  
CHICHIMILÁ, YUCATÁN

000002



MUNICIPIO DE CHICHIMILA YUCATAN


COMPROMISOS DE OBRA PUBLICA

CÉDULA DE INTEGRACION DE OBRA PUBLICA EJECUTADA Y/O PAGADA PARA EL EJERCICIO 2021


Concepto de obra	Fuente de Recurso y/o programa	Forma adjudicación de	Numero de Contrato	Fecha del Termino de la Obra	Proveedor o contratista	Número de folio de las fianzas			Costo Total de la Obra	Número Cheque Anticipo	Importe del pago Anticipo	Número Cheque Estim 1	Importe del pago Estim 1	Número Cheque Estim 2	Importe del pago Estim 2	Número Cheque Estim 3	Importe del pago Estim 3	Número Cheque Estim 4	Importe del pago Estim 4	Importe Total de la obra	Pagado obra	
						Anticipo	Cumplimiento	Vicios Ocurridos														
1	Rehabilitación de Canchas y espacios Multideportivos en Chichimila (Campo de Beisbol y campo Sintético de Fútbol)	FISM	LICITACION	FISM-R33-CHICHIMILA-2021-001-LP	29/12/2021	Mubiobras Cetina Sa de Cv	2,616,779.00	2,616,878.00		1,769,009.87	Transferencia	\$530,702.96	Transferencia	\$501,807.20	Transferencia	\$736,499.71					\$1,769,009.87	
2	Rehabilitación de Canchas y Espacios Multideportivos en Chichimila (Domo Centro, Nuevo X-habán y Dzitox)	FISM	LICITACION	FISM-R33-CHICHIMILA-2021-002-LP	29/12/2021	Carlos Enrique Ferraez Maldonado	2618728	2618528		1,458,799.04	Transferencia	\$437,639.71	Transferencia	285,546.78	Transferencia	\$735,612.55					\$1,458,799.04	
3	REHABILITACION DE PARQUES PUBLICOS Y O PLAZAS EN CHICHIMILA	FISM	INVITACION	FISM-R33-CHICHIMILA-2021-001-CI		Carlos Enrique Ferraez Maldonado			468,165.91	Transferencia	\$140,449.77	Transferencia	326716.14							\$467,165.91		
4	REHABILITACION DE CENTROS CULTURALES YO ARTISTICOS EN CHICHIMILA	FISM	LICITACION	FISM-R33-CHICHIMILA-2021-003-LP		Miguel Armando Alvarez Castillo			2,577,981.85	Transferencia	\$773,394.56									\$773,394.56		
5																				\$0.00		
6																				\$0.00		
7																				\$0.00		
8																				\$0.00		
9																				\$0.00		
10																				\$0.00		
11																				\$0.00		

  
 H. AYUNTAMIENTO  
 2021 2024  
**PRESIDENCIA**  
 CHICHIMILÁ, YUCATÁN  
 ING. FRANCISCO MEDINA MARTÍN  
 PRESIDENTE MUNICIPAL

  
 H. AYUNTAMIENTO  
 2021 2024  
**TESORERIA**  
 CHICHIMILÁ, YUCATÁN  
 LAET. JOSÉ HILARIO PECH ACOSTA  
 TESORERO MUNICIPAL

  
 H. AYUNTAMIENTO  
 2021 2024  
**TESORERIA**  
 CHICHIMILÁ, YUCATÁN  
 ING. RICARDO ENRIQUE MAY CIAU  
 DIRECTOR DE OBRAS PUBLICAS

  
 H. AYUNTAMIENTO  
 2021 2024  
**TESORERIA**  
 CHICHIMILÁ, YUCATÁN

  
 H. AYUNTAMIENTO  
 2021 2024  
**OBRAS PUBLICAS**  
 CHICHIMILA, YUCATÁN

000001