



# MUNICIPIO DE CHICHIMILÁ, YUCATÁN

R.F.C. MCY8501017D1

Palacio Municipal Calle 20 S/N x 25 Centro, Chichimilá,



Chichimilá, Yucatán., a 30 de Junio de 2021.



Asunto: Se entrega la Cuenta Pública Consolidada del Ejercicio de los recursos públicos del Periodo 2020.

H. CONGRESO DEL ESTADO DE YUCATÁN  
PRESENTE

De conformidad con lo dispuesto en el artículo ~~2~~<sup>49</sup> ~~fracción VI del Reglamento~~ de la Ley de Fiscalización de la Cuenta Pública del Estado de Yucatán, artículos 160, 175 y 177 de la Ley de Presupuesto y Contabilidad Gubernamental del Estado de Yucatán, hago entrega de la Cuenta Pública del Municipio de **CHICHIMILA**, Yucatán y correspondiente al ejercicio de los recursos públicos de **2020**, la cual consta de **39** hojas foliadas con los siguientes documentos:

### I.- Información Contable

1. Estado de situación financiera.
2. Estado de actividades.
3. Estado de variaciones en la Hacienda Pública o Patrimonio.
4. Estado de Cambios en la Situación Financiera
5. Estado de flujos de efectivo.
6. Informe sobre pasivos Contingentes
7. Notas a los Estados Financieros
8. Estado Analítico del activo.
9. Estado Analítico de la Deuda pública y otros pasivos

GOBIERNO DEL ESTADO  
PODER LEGISLATIVO  
OFICIALÍA DE PARTES

09 AGO 2021  
**RECIBIDO**  
MÉRIDA, YUCATÁN, MÉXICO  
HORA: 14:03  
FIRMA: [Firma]

Palacio Municipal Calle 20 S/N x 25 Centro,  
Chichimilá, Yucatán, México. CP. 97760  
TEL 985 102 7230





# MUNICIPIO DE CHICHIMILÁ, YUCATÁN

R.F.C. MCY8501017D1

Palacio Municipal Calle 20 S/N x 25 Centro, Chichimilá,



## II.- Información presupuestaria

10. Estado analítico de los ingresos presupuestarios.

11. Estado del ejercicio del presupuesto de egresos.

- I. Administrativa
- II. Económica y por objeto del gasto
- III. Funcional-Programática

12. Reporte de Endeudamiento Neto

13. Reporte de Intereses de la Deuda pública

14. Indicadores de postura fiscal

## III.- Gasto Por Categoría Programática

## IV.- La información complementaria para generar las cuentas estatales.


15. Cedula de prestaciones y deducciones del rubro de servicios personales.


16. Informativa del rubro de servicios personales.

17. Información del Rubro de Obra Pública

18. 1 Disco magnético que contiene los documentos antes mencionados en formato del programa Excel.

ATENTAMENTE

  
C. SAMUEL UC POOT  
PRESIDENTE MUNICIPAL

  
C. DEZERT IVAN MARTIN BARRERA  
TESORERO MUNICIPAL



H. AYUNTAMIENTO  
2018 2021  
**PRESIDENCIA**  
CHICHIMILA, YUCATÁN





# MUNICIPIO DE CHICHIMILÁ, YUCATÁN

R.F.C. MCY8501017D1

Palacio Municipal Calle 20 S/N x 25 Centro, Chichimilá,



Chichimilá, Yucatán., a 30 de Junio de 2021.

Asunto: Se entrega la Cuenta Pública Consolidada del Ejercicio de los recursos públicos del Periodo 2020.

Auditoria Superior del Estado de Yucatán  
C.P. Mario Can Marin  
Auditor Superior del Estado de Yucatán  
Presente.

De conformidad con lo dispuesto en el artículo 2 fracción VI del Reglamento de la Ley de Fiscalización de la Cuenta Pública del Estado de Yucatán, artículos 160, 175 y 177 de la Ley de Presupuesto y Contabilidad Gubernamental del Estado de Yucatán, hago entrega de la Cuenta Pública del Municipio de **CHICHIMILÁ**, Yucatán y correspondiente al ejercicio de los recursos públicos de **2020**, la cual consta de **39** hojas foliadas con los siguientes documentos:

## I.- Información Contable

1. Estado de situación financiera.
2. Estado de actividades.
3. Estado de variaciones en la Hacienda Pública o Patrimonio.
4. Estado de Cambios en la Situación Financiera
5. Estado de flujos de efectivo.
6. Informe sobre pasivos Contingentes
7. Notas a los Estados Financieros
8. Estado Analítico del activo.
9. Estado Analítico de la Deuda pública y otros pasivos

**ASEY**  
AUDITORIA SUPERIOR  
DEL ESTADO DE YUCATÁN  
MEXICO - 1985

RECEPCIÓN DE LA  
CUENTA PÚBLICA 2020  
PLAZO VENCIDO

09 AGO. 2021 004709

RECIBIDO HORA: 12:58  
Vó. Bo. *[Firma]*  
Art. 174 y 176 de la Ley de Presupuesto y  
Contabilidad Gubernamental del Estado de Yucatán

1 disco





# MUNICIPIO DE CHICHIMILÁ, YUCATÁN

R.F.C. MCY8501017D1

Palacio Municipal Calle 20 S/N x 25 Centro, Chichimilá,



## II.- Información presupuestaria

- ✓ 10. Estado analítico de los ingresos presupuestarios.
- ✓ 11. Estado del ejercicio del presupuesto de egresos.

- I. Administrativa
- II. Económica y por objeto del gasto
- III. Funcional-Programática

- ✓ 12. Reporte de Endeudamiento Neto
- ✓ 13. Reporte de Intereses de la Deuda publica
- ✓ 14. Indicadores de postura fiscal


## III.- Gasto Por Categoría Programática

## IV.- La información complementaria para generar las cuentas estatales.

- ✓ 15. Cedula de prestaciones y deducciones del rubro de servicios personales.
- ✓ 16. Informativa del rubro de servicios personales.
- ✓ 17. Información del Rubro de Obra Publica
- ✓ 18. 1 Disco magnético que contiene los documentos antes mencionados en formato del programa Excel.

ATENTAMENTE

  
C. SAMUEL UC POOT  
PRESIDENTE MUNICIPAL

  
C. DEZERT IVAN MARTIN BARRERA  
TESORERO MUNICIPAL



H. AYUNTAMIENTO  
2018 2021  
**PRESIDENCIA**  
CHICHIMILÁ, YUCATÁN



Cuenta Pública 2020  
MUNICIPIO DE CHICHIMILÁ  
Estado de Situación Financiera  
Al 31 de Diciembre de 2020 y 2019  
(Pesos)

CONCEPTO	Año		CONCEPTO	Año	
	2020	2019		2020	2019
<b>ACTIVO</b>			<b>PASIVO</b>		
<i>Activo Circulante</i>			<i>Pasivo Circulante</i>		
Efectivo y Equivalentes	12,075,031	1,334,231	Cuentas por Pagar a Corto Plazo	4,172,323	3,822,423
Derechos a Recibir Efectivo o Equivalentes	23,221,773	10,785,101	Documentos por Pagar a Corto Plazo	0	0
Derechos a Recibir Bienes o Servicios	5,799,347	6,470,183	Porción a Corto Plazo de la Deuda Pública a Largo Plazo	0	0
Inventarios	0	0	Títulos y Valores a Corto Plazo	0	0
Almacenes	0	0	Pasivos Diferidos a Corto Plazo	0	0
Estimación por Pérdida o Deterioro de Activos Circulantes	0	0	Fondos y Bienes de Terceros en Garantía y/o Administración a Corto Plazo	0	0
Otros Activos Circulantes	0	0	Provisiones a Corto Plazo	0	0
			Otros Pasivos a Corto Plazo	0	0
<b>Total de Activos Circulantes</b>	<b>41,096,150</b>	<b>18,589,514</b>	<b>Total de Pasivos Circulantes</b>	<b>4,172,323</b>	<b>3,822,423</b>
<i>Activo No Circulante</i>			<i>Pasivo No Circulante</i>		
Inversiones Financieras a Largo Plazo	0	0	Cuentas por Pagar a Largo Plazo	0	0
Derechos a Recibir Efectivo o Equivalentes a Largo Plazo	0	0	Documentos por Pagar a Largo Plazo	0	0
Bienes Inmuebles, Infraestructura y Construcciones en Proceso	85,937,072	83,300,389	Deuda Pública a Largo Plazo	-340,100	-340,100
Bienes Muebles	3,868,383	3,854,463	Pasivos Diferidos a Largo Plazo	0	0
Activos Intangibles	52,200	27,000	Fondos y Bienes de Terceros en Garantía y/o en Administración a Largo Plazo	0	0
Depreciación, Deterioro y Amortización Acumulada de Bienes	0	0	Provisiones a Largo Plazo	0	0
Activos Diferidos	174,711	174,711			
Estimación por Pérdida o Deterioro de Activos no Circulantes	0	0	<b>Total de Pasivos No Circulantes</b>	<b>-340,100</b>	<b>-340,100</b>
Otros Activos no Circulantes	0	0	<b>Total del Pasivo</b>	<b>3,832,223</b>	<b>3,482,323</b>
<b>Total de Activos No Circulantes</b>	<b>90,032,367</b>	<b>87,356,563</b>	<b>HACIENDA PÚBLICA/ PATRIMONIO</b>		
<b>Total del Activo</b>	<b>131,128,517</b>	<b>105,946,077</b>	<i>Hacienda Pública/Patrimonio Contribuido</i>	0	0
			Aportaciones	0	0
			Donaciones de Capital	0	0
			Actualización de la Hacienda Pública / Patrimonio	0	0
			<b>Hacienda Pública/Patrimonio Generado</b>	<b>127,296,294</b>	<b>102,463,754</b>
			Resultados del Ejercicio (Ahorro / Desahorro)	24,742,540	22,147,714
			Resultados de Ejercicios Anteriores	102,553,754	80,316,040
			Revalúos	0	0
			Reservas	0	0
			Rectificaciones de Resultados de Ejercicios Anteriores	0	0
			<b>Exceso o Insuficiencia en la Actualización de la Hacienda Pública/Patrimonio</b>	<b>0</b>	<b>0</b>
			Resultado por Posición Monetaria	0	0
			Resultado por Tenencia de Activos no Monetarios	0	0
			<b>Total Hacienda Pública/ Patrimonio</b>	<b>127,296,294</b>	<b>102,463,754</b>
			<b>Total del Pasivo y Hacienda Pública / Patrimonio</b>	<b>131,128,517</b>	<b>105,946,077</b>



H. AYUNTAMIENTO  
2018 2021  
PRESIDENCIA  
CHICHIMILÁ, YUCATÁN

00000039

C. SAMUEL UC POOT  
PRESIDENTE MUNICIPAL

C. WALTER FRANCISCO OSORIO PUC  
SECRETARIO MUNICIPAL



H. AYUNTAMIENTO  
2018 2021  
SECRETARÍA

C. DEBERT IVAN MARTIN BARRERA  
TESORERO MUNICIPAL





H. AYUNTAMIENTO  
2018 2021  
TESORERIA  
CHICHIMILÁ, YUCATÁN


Bajo protesta de decir verdad declaramos que los Estados Financieros y las Notas son razonablemente correctos y responsabilidad del emisor

Cuenta Pública 2020  
MUNICIPIO DE CHICHIMILÁ  
Estado de Actividades  
Del 1 de Enero al 31 de Diciembre de 2020 y 2019  
(Pesos)


Concepto	2020	2019	Concepto	2020	2019
<b>INGRESOS Y OTROS BENEFICIOS</b>			<b>GASTOS Y OTRAS PÉRDIDAS</b>		
Ingresos de la Gestión			<b>Gastos de Funcionamiento</b>		
Impuestos	574,847	510,779	Servicios Personales	19,123,853	21,244,123
Cuotas y Aportaciones de Seguridad Social	159,241	27,966	Materiales y Suministros	11,611,304	13,600,997
Contribuciones de Mejoras	0	0	Servicios Generales	4,230,737	3,264,752
Derechos	0	22,654		3,281,812	4,378,373
Productos	50,410	345,082	<b>Transferencia, Asignaciones, Subsidios y Otras Ayudas</b>		
Aprovechamientos	38,178	12,000	Transferencias Internas y Asignaciones al Sector Público	3,169,290	3,063,742
Ingresos por Venta de Bienes y Prestación de Servicios	327,017	103,077	Transferencias al Resto del Sector Público	0	0
	0	0	Subsidios y Subvenciones	0	0
				0	0
Participaciones, Aportaciones, Convenios, Incentivos Derivados de la Colaboración Fiscal, Fondos Distintos de Aportaciones, Transferencias, Asignaciones, Subsidios y Subvenciones, y Pensiones y Jubilaciones	46,460,836	45,944,800	Ayudas Sociales	3,169,290	3,063,742
			Pensiones y Jubilaciones	0	0
Participaciones, Aportaciones, Convenios, Incentivos Derivados de la Colaboración Fiscal, Fondos Distintos de Aportaciones	46,460,836	45,944,800			
Transferencias, Asignaciones, Subsidios y Subvenciones, y Pensiones y Jubilaciones	0	0	Transferencias a Fideicomisos, Mandatos y Contratos Análogos	0	0
Otros Ingresos y Beneficios			Transferencias a la Seguridad Social	0	0
Ingresos Financieros	0	0	Donativos	0	0
Incremento por Variación de Inventarios	0	0	Transferencias al Exterior	0	0
Disminución del Exceso de Estimaciones por Pérdida o Deterioro u Obsolescencia	0	0			
Disminución del Exceso de Provisiones	0	0	<b>Participaciones y Aportaciones</b>		
Otros Ingresos y Beneficios Varios	0	0	Participaciones	0	0
			Aportaciones	0	0
			Convenios	0	0
<b>Total de Ingresos y Otros Beneficios</b>	<b>47,035,683</b>	<b>46,455,579</b>			
			<b>Intereses, Comisiones y Otros Gastos de la Deuda Pública</b>		
			Intereses de la Deuda Pública	0	0
			Comisiones de la Deuda Pública	0	0
			Gastos de la Deuda Pública	0	0
			Costo por Coberturas	0	0
			Apoyos Financieros	0	0
			<b>Otros Gastos y Pérdidas Extraordinarias</b>		
			Estimaciones, Depreciaciones, Deterioros, Obsolescencia y Amortizaciones	0	0
			Provisiones	0	0
			Disminución de Inventarios	0	0
			Aumento por Insuficiencia de Estimaciones por Pérdida o Deterioro y Obsolescencia	0	0
			Aumento por Insuficiencia de Provisiones	0	0
			Otros Gastos	0	0
			<b>Inversión Pública</b>		
			Inversión Pública no Capitalizable	0	0
				0	0
			<b>Total de Gastos y Otras Pérdidas</b>	<b>22,293,143</b>	<b>24,307,865</b>
			<b>Resultados del Ejercicio (Ahorro/Desahorro)</b>	<b>24,742,540</b>	<b>22,147,714</b>

  
**H. AYUNTAMIENTO**  
2018 2021  
**PRESIDENCIA**  
CHICHIMILÁ, YUCATÁN

  
C. SAMUEL UC POST  
PRESIDENTE MUNICIPAL

  
C. WALTER FRANCISCO OSORIO BUC  
SECRETARIO MUNICIPAL

  
**H. AYUNTAMIENTO**  
2018 2021  
**SECRETARÍA**

  
C. IVAN MARTIN BARRERA  
TESORERO MUNICIPAL

  
**H. AYUNTAMIENTO**  
2018 2021  
**TESORERIA**  
CHICHIMILÁ, YUCATÁN

00000038

Bajo protesta de decir verdad declaramos que los Estados Financieros y sus Notas son razonablemente correctos y responsabilidad del emisor

Cuenta Pública 2020  
MUNICIPIO DE CHICHIMILÁ  
Estado de Variación en la Hacienda Pública  
Del 1 de Enero al 31 de Diciembre de 2020  
(pesos)

Concepto	Hacienda Pública/Patrimonio Contribuido	Hacienda Pública/Patrimonio Generado de Ejercicios Anteriores	Hacienda Pública/Patrimonio Generado del Ejercicio	Exceso o Insuficiencia en la Actualización de la Hacienda Pública / Patrimonio	TOTAL
<b>HACIENDA PÚBLICA/PATRIMONIO CONTRIBUIDO NETO DE 2019</b>					
Aportaciones	0				0
Donaciones de Capital	0				0
Actualización de la Hacienda Pública/Patrimonio	0				0
<b>HACIENDA PÚBLICA /PATRIMONIO GENERADO NETO DE 2019</b>					
Resultados del Ejercicio (Ahorro/Desahorro)		80,316,040	22,147,714		102,463,754
Resultados de Ejercicios Anteriores			22,147,714		22,147,714
Revalúos		80,316,040			80,316,040
Reservas		0		0	0
Rectificaciones de Resultados de Ejercicios Anteriores		0		0	0
		0		0	0
<b>EXCESO O INSUFICIENCIA EN LA ACTUALIZACION DE LA HACIENDA PÚBLICA/ PATRIMONIO NETO DE 2019</b>					
Resultado por Posición Monetaria				0	0
Resultado por Tenencia de Activos no Monetarios				0	0
				0	0
<b>HACIENDA PÚBLICA / PATRIMONIO NETO FINAL DE 2019</b>					
	0	80,316,040	22,147,714	0	102,463,754
<b>CAMBIOS EN LA HACIENDA PÚBLICA/PATRIMONIO CONTRIBUIDO NETO DE 2020</b>					
Aportaciones	0				0
Donaciones de Capital	0				0
Actualización de la Hacienda Pública/Patrimonio	0				0
	0				0
<b>VARIACIONES DE LA HACIENDA PÚBLICA / PATRIMONIO GENERADO NETO DE 2020</b>					
Resultados del Ejercicio (Ahorro/Desahorro)		22,237,714	2,594,825		24,832,540
Resultados de Ejercicios Anteriores			24,742,540		24,742,540
Revalúos		22,237,714	-22,147,714		90,000
Reservas		0	0	0	0
Rectificaciones de Resultados de Ejercicios Anteriores		0	0	0	0
			0		0
<b>CAMBIOS EN EL EXCESO O INSUFICIENCIA EN LA ACTUALIZACION DE LA HACIENDA PÚBLICA/ PATRIMONIO NETO DE 2020</b>					
Resultado por Posición Monetaria				0	0
Resultado por Tenencia de Activos no Monetarios				0	0
				0	0
<b>HACIENDA PÚBLICA / PATRIMONIO NETO FINAL DE 2020</b>					
	0	102,553,754	24,742,540	0	127,296,294

00000031

Bajo la fe de verdad declaramos que los datos financieros y sus notas son razonablemente correctos y responsabilidad del emisor



**H. AYUNTAMIENTO**  
2018 2021  
**PRESIDENCIA**  
CHICHIMILÁ, YUCATÁN

C. SAMUEL UC POOT  
PRESIDENTE MUNICIPAL

C. WALTER FRANCISCO OSORIO  
SECRETARIO MUNICIPAL

**H. AYUNTAMIENTO**  
2018 2021

*[Signature]*

**H. AYUNTAMIENTO**  
2018 2021  
**TESORERIA**  
CHICHIMILÁ, YUCATÁN



Cuenta Pública 2020  
MUNICIPIO DE CHICHIMILÁ  
Estado de Cambios en la Situación Financiera  
Del 1 de Enero al 31 de Diciembre de 2020  
(Pesos)

Concepto	Origen	Aplicación	Concepto	Origen	Aplicación
<b>ACTIVO</b>	<b>0</b>	<b>25,182,439</b>	<b>PASIVO</b>	<b>349,900</b>	<b>0</b>
Activo Circulante	0	22,506,636	Pasivo Circulante	349,900	0
Efectivo y Equivalentes	0	10,740,800	Cuentas por Pagar a Corto Plazo	349,900	0
Derechos a Recibir Efectivo o Equivalentes	0	12,436,672	Documentos por Pagar a Corto Plazo	0	0
Derechos a Recibir Bienes o Servicios	670,836	0	Porción a Corto Plazo de la Deuda Pública a Largo Plazo	0	0
Inventarios	0	0	Títulos y Valores a Corto Plazo	0	0
Almacenes	0	0	Pasivos Diferidos a Corto Plazo	0	0
Estimación por Pérdida o Deterioro de Activos Circulantes	0	0	Fondos y Bienes de Terceros en Garantía y/o Administración a Corto Plazo	0	0
Otros Activos Circulantes	0	0	Provisiones a Corto Plazo	0	0
Activo No Circulante	0	2,675,804	Otros Pasivos a Corto Plazo	0	0
Inversiones Financieras a Largo Plazo	0	0	<b>Pasivo No Circulante</b>	<b>0</b>	<b>0</b>
Derechos a Recibir Efectivo o Equivalentes a Largo Plazo	0	0	Cuentas por Pagar a Largo Plazo	0	0
Bienes Inmuebles, Infraestructura y Construcciones en Proceso	0	2,636,684	Documentos por Pagar a Largo Plazo	0	0
Bienes Muebles	0	13,920	Deuda Pública a Largo Plazo	0	0
Activos Intangibles	0	25,200	Pasivos Diferidos a Largo Plazo	0	0
Depreciación, Deterioro y Amortización Acumulada de Bienes	0	0	Fondos y Bienes de Terceros en Garantía y/o en Administración a Largo Plazo	0	0
Activos Diferidos	0	0	Provisiones a Largo Plazo	0	0
Estimación por Pérdida o Deterioro de Activos no Circulantes	0	0			
Otros Activos no Circulantes	0	0	<b>HACIENDA PÚBLICA/ PATRIMONIO</b>	<b>24,832,540</b>	<b>0</b>
			Hacienda Pública/Patrimonio Contribuido	0	0
			Aportaciones	0	0
			Donaciones de Capital	0	0
			Actualización de la Hacienda Pública / Patrimonio	0	0
			<b>Hacienda Pública/Patrimonio Generado</b>	<b>24,832,540</b>	<b>0</b>
			Resultados del Ejercicio (Ahorro / Desahorro)	2,594,825	0
			Resultados de Ejercicios Anteriores	22,237,714	0
			Revalúos	0	0
			Reservas	0	0
			Rectificaciones de Resultados de Ejercicios Anteriores	0	0
			<b>Exceso o Insuficiencia en la Actualización de la Hacienda Pública/Patrimonio</b>	<b>0</b>	<b>0</b>
			Resultado por Posición Monetaria	0	0
			Resultado por Tenencia de Activos no Monetarios	0	0



**H. AYUNTAMIENTO**  
2018 2021  
**PRESIDENCIA**  
CHICHIMILÁ, YUCATÁN

*[Signature]*  
C. SAMUEL UC POOT  
PRESIDENTE MUNICIPAL

*[Signature]*  
C. WALTER FRANCISCO OSORIO P...  
SECRETARIO MUNICIPAL



**H. AYUNTAMIENTO**  
2018 2021

*[Signature]*  
C. ROBERTO IVÁN MARTÍN BARRERA  
TESORERO MUNICIPAL

**H. AYUNTAMIENTO**  
2018 2021  
**TESORERIA**  
CHICHIMILÁ, YUCATÁN

000000030

Bajo protesta de decir verdad declaramos que los Estados Financieros y sus Notas son razonablemente correctos y responsabilidad del emisor

Cuenta Pública 2020  
MUNICIPIO DE CHICHIMILÁ  
Estado de Flujos de Efectivo  
Del 1 de Enero al 31 de Diciembre de 2020 y 2019  
(Pesos)

Concepto	2020	2019	Concepto	2020	2019
<b>Flujos de Efectivo de las Actividades de Operación</b>			<b>Flujos de Efectivo de las Actividades de Inversión</b>		
<b>Origen</b>			<b>Origen</b>		
Impuestos	47,035,683	46,455,579	Bienes Inmuebles, Infraestructura y Construcciones en Proceso	0	0
Cuotas y Aportaciones de Seguridad Social	159,241	27,966	Bienes Muebles	0	0
Contribuciones de mejoras	0	0	Otros Orígenes de Inversión	0	0
Derechos	0	22,654	<b>Aplicación</b>		
Productos	50,410	345,082	Bienes Inmuebles, Infraestructura y Construcciones en Proceso	2,585,804	18,416,343
Aprovechamientos	38,178	12,000	Bienes Muebles	2,546,684	17,979,341
Ingresos por Venta de Bienes y Prestación de Servicios	327,017	103,077	Otras Aplicaciones de Inversión	13,920	437,002
Participaciones, Aportaciones, Convenios, Incentivos Derivados de la Colaboración Fiscal y Fondos Distintos de Aportaciones	0	0		25,200	0
Transferencias, Asignaciones, Subsidios y Subvenciones, y Pensiones y Jubilaciones	46,460,836	45,944,800	<b>Flujos Netos de Efectivo por Actividades de Inversión</b>	<b>-2,585,804</b>	<b>-18,416,343</b>
Otros Orígenes de Operación	0	0			
<b>Aplicación</b>			<b>Flujo de Efectivo de las Actividades de Financiamiento</b>		
Servicios Personales	33,709,079	26,902,055	<b>Origen</b>		
Materiales y Suministros	11,611,304	13,600,997	Endeudamiento Neto	0	0
Servicios Generales	4,230,737	3,264,752	Interno	0	0
Transferencias Internas y Asignaciones al Sector Público	3,281,812	4,378,373	Externo	0	0
Transferencias al resto del Sector Público	0	0	Otros Orígenes de Financiamiento	0	0
Subsidios y Subvenciones	0	0	<b>Aplicación</b>		
Ayudas Sociales	3,169,290	3,063,742	Servicios de la Deuda	0	0
Pensiones y Jubilaciones	0	0	Interno	0	0
Transferencias a Fideicomisos, Mandatos y Contratos Análogos	0	0	Externo	0	0
Transferencias a la Seguridad Social	0	0	Otras Aplicaciones de Financiamiento	0	0
Donativos	0	0	<b>Flujos netos de Efectivo por Actividades de Financiamiento</b>	<b>0</b>	<b>0</b>
Transferencias al Exterior	0	0			
Participaciones	0	0	<b>Incremento/Disminución Neta en el Efectivo y Equivalentes al Efectivo</b>	<b>10,740,800</b>	<b>1,137,181</b>
Aportaciones	0	0			
Convenios	0	0	<b>Efectivo y Equivalentes al Efectivo al inicio del Ejercicio</b>	<b>1,334,231</b>	<b>197,049</b>
Otras Aplicaciones de Operación	11,415,936	2,594,190	<b>Efectivo y Equivalentes al Efectivo al final del Ejercicio</b>	<b>12,075,031</b>	<b>1,334,231</b>
<b>Flujos Netos de Efectivo por Actividades de Operación</b>	<b>13,326,604</b>	<b>19,553,524</b>			



**H. AYUNTAMIENTO**  
2018 2021  
**PRESIDENCIA**  
CHICHIMILÁ, YUCATÁN

C. SAMUEL UC POOT  
PRESIDENTE MUNICIPAL

C. WALTER FRANCISCO OSORIO POOT  
SECRETARIO MUNICIPAL



**H. AYUNTAMIENTO**  
2018 2021  
**SECRETARÍA**  
CHICHIMILÁ, YUCATÁN

**H. AYUNTAMIENTO**  
2018 2021  
**TESORERÍA**  
CHICHIMILÁ, YUCATÁN

C. DEZERT IVAN MARTIN BARRERA  
TESORERO MUNICIPAL

**H. AYUNTAMIENTO**  
2018 2021  
**TESORERÍA**  
CHICHIMILÁ, YUCATÁN

00000035

Bajo protesta de decir verdad declaramos que los Estados Financieros y sus Notas son razonablemente correctos y responsabilidad del emisor

Cuenta Pública 2020  
**MUNICIPIO DE CHICHIMILÁ**  
 Informe de Pasivos Contingentes  
 Del 1 de Enero al 31 de Diciembre de 2020  
 (Pesos)

*"En cumplimiento a lo dispuesto en los artículos 46, fracción I, inciso d, y 52 de la Ley General de Contabilidad Gubernamental, y de conformidad con lo establecido en el capítulo VII, numeral III, inciso g) del Manual de Contabilidad Gubernamental emitido por el CONAC, el ente público informa lo siguiente:"*

Cuenta	Concepto	Importe
		\$0.00
<b>TOTAL</b>		<b>\$0.00</b>

Bajo protesta de decir verdad declaramos que los Estados Financieros y sus Notas son razonablemente correctos y responsabilidad del emisor

  
 C. Samuel Uc Poot  
 Presidente Municipal



**H. AYUNTAMIENTO**  
 2018 2021  
**PRESIDENCIA**  
 CHICHIMILA, YUCATÁN

  
 C. Dezert Ivan Martin Barrera  
 Tesorero Municipal



**H. AYUNTAMIENTO**  
 2018 2021  
**TESORERIA**  
 CHICHIMILA, YUCATÁN

00000034



AL 31 DE DICIEMBRE DE 2020

Con el propósito de dar cumplimiento a los artículos 46 y 49 de la Ley General de Contabilidad Gubernamental, los entes públicos deberán acompañar notas a los estados financieros cuyos rubros así lo requieran teniendo presente los postulados de revelación suficiente e importancia relativa con la finalidad, que la información sea de mayor utilidad para los usuarios.

A continuación se presentan los tres tipos de notas que acompañan a los estados, a saber:

- a) Notas de desglose;
- b) Notas de memoria (cuentas de orden); y
- c) Notas de gestión administrativa.

a) NOTAS DE DESGLOSE

I) NOTAS AL ESTADO DE SITUACIÓN FINANCIERA

Activo

• Efectivo y Equivalentes

1. Se informará acerca de los fondos con afectación específica, el tipo y monto de los mismos; de las inversiones financieras se revelará su tipo y monto, su clasificación en corto y largo plazo separando aquéllas que su vencimiento sea menor a 3 meses.

A continuación se relacionan las cuentas que integran el rubro de efectivo y equivalentes:

Concepto	2020	2019
Bancos/Tesorería	\$ 134,500.89	\$ 896,147.12
Inversiones Temporales (Hasta 3 meses)	\$ .00	\$ .00
Fondos con Afectación Específica	\$ 11,846,660.83	\$ 344,717.37
<b>Suma</b>	<b>\$ 11,981,161.72</b>	<b>\$ 1,240,864.49</b>

Bancos/Tesorería

Representa el monto de efectivo disponible propiedad de ENTE/INSTITUTO, en instituciones bancarias, su importe se integra por:

Banco	Importe
Banco Nacional de México S.A	\$ .00
BBVA Bancomer S.A	\$ .00
Banco Mercantil del Norte S.A	\$ 134,500.89
<b>Suma</b>	<b>\$ 134,500.89</b>

Inversiones Temporales

Representa el monto de efectivo invertido por ENTE/INSTITUTO, la cual se efectúa a plazos que van de inversión a la vista hasta 90 días, su importe se

Banco	Importe
	\$ .00
	\$ .00
	\$ .00
	\$ .00
<b>Suma</b>	<b>\$ .00</b>

Fondos con Afectación Específica

Representan el monto de los fondos con afectación específica que deben financiar determinados gastos o actividades.

Banco	Importe
	\$ .00
	\$ .00
<b>Suma</b>	<b>\$ .00</b>

• Derechos a recibir Efectivo y Equivalentes y Bienes o Servicios a Recibir

2. Por tipo de contribución se informará el monto que se encuentre pendiente de cobro y por recuperar de hasta cinco ejercicios anteriores, asimismo se deberán considerar los montos sujetos a algún tipo de juicio con una antigüedad mayor a la señalada y la factibilidad de cobro.

Concepto	2020	2019
Cuentas por Cobrar a Corto Plazo	\$ .00	\$ .00
Deudores Diversos por Cobrar a Corto Plazo	\$ 23,161,772.67	\$ 10,725,101.14
Otros Derechos a Recibir Efectivo o Equivalentes a Corto Plazo	\$ 60,000.00	\$ 60,000.00
<b>Suma</b>	<b>\$ 23,221,772.67</b>	<b>\$ 10,785,101.14</b>

Las Cuentas por Cobrar a Corto Plazo se integran por:

Concepto	2020	2019
Cuentas por Cobrar a #SIP(1122)		#¡VALOR!
Deudores Diversos por #SIP(1123)		#¡VALOR!
Otros Derechos a Rec #SIP(1129)		#¡VALOR!



H. AYUNTAMIENTO  
2018 2021  
PRESIDENCIA  
CHICHIMILA, YUCATÁN

		# DIV O
		# DIV O
Suma \$	-	# VALOR

**Deudores Diversos por Cobrar a Corto Plazo**

Representa el monto de los derechos de cobro a favor del ente público por gastos por comprobar, principalmente relacionados con viáticos.

**Otros Derechos a recibir Efectivo y Equivalentes a Corto Plazo**

Representan los derechos de cobro originados en el desarrollo de las actividades del ente público, de los cuales se espera recibir una contraprestación representada en recursos, bienes o servicios; en un plazo menor o igual a doce meses, no incluidos en las cuentas anteriores.

- Se elaborará, de manera agrupada, los derechos a recibir efectivo y equivalentes, y bienes o servicios a recibir, (excepto cuentas por cobrar de contribuciones o fideicomisos que se encuentran dentro de inversiones financieras, participaciones y aportaciones de capital) en una desagregación por su vencimiento en días a 90, 180, menor o igual a 365 y mayor a 365. Adicionalmente, se informará de las características cualitativas relevantes que le afecten a estas cuentas.

**Bienes Disponibles para su Transformación o Consumo (inventarios)**

- Se clasificarán como bienes disponibles para su transformación aquéllos que se encuentren dentro de la cuenta Inventarios. Esta nota aplica para aquellos entes públicos que realicen algún proceso de transformación y/o elaboración de bienes. En la nota se informará del sistema de costeo y método de valuación aplicados a los inventarios, así como la conveniencia de su aplicación dada la naturaleza de los mismos. Adicionalmente, se revelará el impacto en la información financiera por cambios en el método o sistema.

- De la cuenta Almacén se informará acerca del método de valuación, así como la conveniencia de su aplicación. Adicionalmente, se revelará el impacto en la información financiera por cambios en el método.

**Inversiones Financieras**

- De la cuenta Inversiones financieras, que considera los fideicomisos, se informará de éstos los recursos asignados por tipo y monto, y características significativas que tengan o puedan tener alguna incidencia en las mismas.

- Se informará de las inversiones financieras, los saldos de las participaciones y aportaciones de capital.

**Bienes Muebles, Inmuebles e Intangibles**

- Se informará de manera agrupada por cuenta, los rubros de Bienes Muebles e Inmuebles, el monto de la depreciación del ejercicio y la acumulada, el método de depreciación, tasas aplicadas y los criterios de aplicación de los mismos. Asimismo, se informará de las características significativas del estado en que se encuentran los activos.

- Se informará de manera agrupada por cuenta, los rubros de activos intangibles y diferidos, su monto y naturaleza, amortización del ejercicio, amortización acumulada, tasa y método aplicados.

**Bienes Inmuebles, Infraestructura y Construcciones en Proceso**

Se integra de la siguiente manera:

Concepto	2020	2019
Terrenos		
OTROS BIENES INMUEBLES	\$ 230,000.00	\$ 140,000.00
Subtotal Bienes Muebles	\$ 230,000.00	\$ 140,000.00

**Bienes Muebles, Intangibles y Depreciaciones**

Se integran de la siguiente manera:

Concepto	2020	2019
Mobiliario y Equipo de Administración		
Mobiliario y Equipo Educativo y Recreativo	\$ 1,061,785.15	\$ 1,047,865.15
VEHICULOS Y EQUIPO DE TRANSPORTE	\$ 68,773.48	\$ 68,773.48
Maquinaria, Otros Equipos y Herramientas	\$ 571,100.00	\$ 571,100.00
Subtotal Bienes Muebles	\$ 2,101,495.82	\$ 2,101,495.82
Software	3803154.45	3789234.45
Licencias	\$ 0.00	\$ 0.00
Subtotal Activos Intangibles	\$ 52,200.00	\$ 27,000.00
Depreciación Acumulada de Bienes Muebles	52200	27000
Depreciación, Deterioro y Amortización Acumulada de Bienes	\$ 0.00	\$ 0.00
Suma	3855354.45	3816234.45

**Activo Diferido**

Se integran de la siguiente manera:

Concepto	2020	2019
	\$ 00	\$ 00

**Estimaciones y Deterioros**




**H. AYUNTAMIENTO**  
 2018 2021  
**PRESIDENCIA**  
 CHICHIMILA, YUCATÁN

10. Se informarán los criterios utilizados para la determinación de las estimaciones; por ejemplo: estimación de cuentas incobrables, estimación de inventarios, deterioro de activos biológicos y cualquier otra que aplique.

• **Otros Activos**

11. De las cuentas de otros activos se informará por tipo circulante o no circulante, los montos totales asociados y sus características cualitativas significativas que les impacten financieramente.

**Pasivo**

1. Se elaborará una relación de las cuentas y documentos por pagar en una desagregación por su vencimiento en días a 90, 180, menor o igual a 365 y mayor a 365. Asimismo, se informará sobre la factibilidad del pago de dichos pasivos.
2. Se informará de manera agrupada los recursos localizados en Fondos de Bienes de Terceros en Administración y/o en Garantía a corto y largo plazo; así como la naturaleza de dichos recursos y sus características cualitativas significativas que les afecten o pudieran afectarles financieramente.
3. Se informará de las cuentas de los pasivos diferidos y otros, su tipo, monto y naturaleza, así como las características significativas que les impacten o pudieran impactarles financieramente.

Este género se compone de dos grupos, el Pasivo Circulante y el Pasivo No Circulante, en éstos inciden pasivos derivados de operaciones por servicios personales, cuentas por pagar por operaciones presupuestarias devengadas y contabilizadas al 30 de septiembre del ejercicio correspondiente; pasivos por obligaciones laborales, a continuación se presenta la integración del pasivo:

Concepto	2020	2019
PASIVO CIRCULANTE	\$ 4,172,323.07	\$ 3,822,423.43
PASIVO NO CIRCULANTE	-\$ 340,100.37	-\$ 340,100.37
<b>Suma de Pasivo</b>	<b>\$ 3,832,222.70</b>	<b>\$ 3,482,323.06</b>

• **Pasivo Circulante**

Destacan entre las principales partidas del Pasivo Circulante las siguientes:

Concepto	Importe
Servicios Personales por Pagar a Corto Plazo	\$ .00
Retenciones y Contribuciones por Pagar a Corto Plazo	\$ 3,009,137.31
Ingresos por Clasificar	\$ .00
Proveedores por Pagar a Corto Plazo	\$ 66,027.97
Otras Cuentas por Pagar a Corto Plazo	\$ 8,081.42
<b>Suma PASIVO CIRCULANTE</b>	<b>\$ 3,083,246.70</b>

**Servicios Personales por Pagar a Corto Plazo**

El importe de esta cuenta esta constituido principalmente por: Aportaciones de Seguridad Social (patronal), mismas que se pagan en los meses de octubre y noviembre; Prima Vacacional, cuyo importe se paga en diciembre; Aguinaldo cuyo importe se pagará en el mes de noviembre.

**Retenciones por Pagar a Corto Plazo**

El importe de esta cuenta esta constituido principalmente por: Retenciones de ISR por Sueldos y Salarios, Honorarios y por Arrendamiento, mismo que se pagan en el mes de octubre, retenciones derivadas de aportaciones de seguridad social (Trabajadores) mismas que se liquidan en el mes de octubre.

**Ingresos por Clasificar a Corto Plazo**

Representa los recursos depositados de **ENTE/INSTITUTO**, pendientes de clasificar según los conceptos del Clasificador por Rubros de Ingresos.

**Proveedores por Pagar a Corto Plazo**

Representa los adeudos con proveedores derivados de operaciones de **ENTE/INSTITUTO**, con vencimiento menor o igual a doce meses.

• **Pasivo No Circulante**

Destacan entre las principales partidas del Pasivo No Circulante las siguientes:

Concepto	2020
Provisión para Contingencias a Largo Plazo	\$ .00
<b>Suma de Pasivos a Largo Plazo</b>	<b>\$ -</b>

**II) NOTAS AL ESTADO DE ACTIVIDADES**

**Ingresos de Gestión**

1. De los rubros de impuestos, cuotas y aportaciones de seguridad social, contribuciones de mejoras; derechos, productos, aprovechamientos, y de ingresos por venta de bienes y prestación de servicios, los cuales están armonizados con los rubros del Clasificador por Rubros de Ingresos, se informarán los montos totales y cualquier característica significativa.

**Participaciones, Aportaciones, Convenios, Incentivos Derivados de la Colaboración Fiscal, Fondos Distintos de Aportaciones, Transferencias, Asignaciones, Subsidios y Subvenciones, y Pensiones y Jubilaciones**



00000031

AUTORIZO



2. De los rubros de participaciones, aportaciones, convenios, incentivos derivados de la colaboración fiscal, fondos distintos de aportaciones, transferencias, asignaciones, subsidios y subvenciones, y pensiones y jubilaciones, los cuales están armonizados con los rubros del Clasificador por Rubros de Ingresos, se informarán los montos totales y cualquier característica significativa.

Concepto	Importe
PARTICIPACIONES	#SFP(4211)
Subtotal Participaciones	0
APORTACIONES	#SFP(4212)
Subtotal Aportaciones	0
	#SFP(4213-02-001)
	#SFP(4213-02-002)
Subtotal Convenios	0
INCENTIVOS DERIVADOS DE LA COLABORACIÓN FISCAL	#SFP(4214)
Subtotal Incentivos Derivados de la Colaboración Fiscal	0
FONDOS DISTINTOS DE APORTACIONES	#SFP(4215)
Subtotal Fondos Distintos de Aportaciones	0
TRANSFERENCIAS Y ASIGNACIONES	#SFP(4221)
Subtotal Transferencias y Asignaciones	0
SUBSIDIOS Y SUBVENCIONES	#SFP(4223)
Subtotal Transferencias y Asignaciones	0
Otros In PENSIONES Y JUBILACIONES	#SFP(4225)
Subtotal Pensiones y Jubilaciones	0

3. De los rubros de Ingresos Financieros, Incremento por Variación de Inventarios, Disminución del Exceso de Estimaciones por Pérdida o Deterioro u Obsolescencia, Disminución del Exceso de Provisiones, y de Otros Ingresos y Beneficios Varios, se informarán los montos totales y cualquier característica significativa.

**Gastos y Otras Pérdidas:**

1. Explicar aquellas cuentas de gastos de funcionamiento, transferencias, subsidios y otras ayudas, participaciones y aportaciones, otros gastos y pérdidas extraordinarias, así como los ingresos y gastos extraordinarios, que en lo individual representen el 10% o más del total de los gastos.

Concepto	Importe
GASTOS DE FUNCIONAMIENTO	#SFP(5100,1)
TRANSFERENCIAS, ASIGNACIONES, SUBSIDIOS Y OTRAS AYUDAS	#SFP(5200,1)
PARTICIPACIONES Y APORTACIONES	#SFP(5300,1)
INTERESES, COMISIONES Y OTROS GASTOS DE LA DEUDA PUBLICA	#SFP(5400,1)
OTROS GASTOS Y PÉRDIDAS EXTRAORDINARIAS	#SFP(5500,1)
Suma de GASTOS Y OTRAS PÉRDIDAS	\$ -

A su vez se presentan aquellos rubros que en forma individual representan el 8.0% o más del total de los gastos:

Concepto	Importe	%
REMUNERACIONES AL PERSONAL DE CARÁCTER PERMANENTE	#SFP(5111,1)	#¡VALOR!
SERVICIOS PROFESIONALES, CIENTÍFICOS Y TÉCNICOS Y OTROS SERVICIOS	#SFP(5133,1)	#¡VALOR!
SEGURIDAD SOCIAL	#SFP(5114,1)	#¡VALOR!

**III) NOTAS AL ESTADO DE VARIACIÓN EN LA HACIENDA PÚBLICA**

- Se informará de manera agrupada, acerca de las modificaciones al patrimonio contribuido por tipo, naturaleza y monto.
- Se informará de manera agrupada, acerca del monto y procedencia de los recursos que modifican al patrimonio generado.

En el periodo que se informa no hubo variaciones al Patrimonio Contribuido  
En el periodo que se informa el patrimonio generado, procede de la recepción de las aportaciones ordinarias tanto por las entidades federativas y la Secretaría de Hacienda y Crédito Público, así como por la recepción de aportaciones extraordinarias tanto de entidades federativas y municipios.

**IV) NOTAS AL ESTADO DE FLUJOS DE EFECTIVO**

**Efectivo y equivalentes**

1. El análisis de los saldos inicial y final que figuran en la última parte del Estado de Flujo de Efectivo en la cuenta de efectivo y equivalentes es como sigue:

Concepto	2020	2019
Bancos/Tesorería	134500.89	#SFP(1112,-1)
Bancos/Dependencias y Otros	#SFP(1113,1)	#SFP(1113,-1)
Inversiones Temporales (Hasta 3 meses)	0	#SFP(1114,-1)
Fondos con Afectación Especifica	11846660.83	#SFP(1115,-1)
Depósitos de Fondos de Terceros en Garant	#SFP(1116,1)	#SFP(1116,-1)
<b>Total de EFECTIVO Y EQUIVALENTES</b>	<b>\$ 11,981,161.72</b>	<b>\$ -</b>

- Detallar las adquisiciones de bienes muebles e inmuebles con su monto global y, en su caso, el porcentaje de estas adquisiciones que fueron realizadas mediante subsidios de capital del sector central. Adicionalmente, revelar el importe de los pagos que durante el periodo se hicieron por la compra de los elementos citados.
- Conciliación de los Flujos de Efectivo Netos de las Actividades de Operación y la cuenta de Ahorro/Desahorro antes de Rubros Extraordinarios.



**H. AYUNTAMIENTO**  
2018 2021  
**PRESIDENCIA**  
CHICHIMILA, YUCATÁN

	2020	2019
Ahorro/Desahorro antes de rubros		
Movimientos de partidas (o rubros) que no		
Depreciación		
Amortización		
Incrementos en las provisiones		
Incremento en inversiones producido por revaluación		
Ganancia/pérdida en venta de propiedad, planta y equipo		
Incremento en cuentas por cobrar		
Partidas extraordinarias		

Las cuentas que aparecen en el cuadro anterior no son exhaustivas y tienen como finalidad ejemplificar el formato que se sugiere para elaborar la nota.

**V) CONCILIACIÓN ENTRE LOS INGRESOS PRESUPUESTARIOS Y CONTABLES, ASÍ COMO ENTRE LOS EGRESOS PRESUPUESTARIOS Y LOS GASTOS CONTABLES**

La conciliación se presentará atendiendo a lo dispuesto por el Acuerdo por el que se emite el formato de conciliación entre los ingresos presupuestarios y contables, así como entre los egresos presupuestarios y los gastos contables.

**b) NOTAS DE MEMORIA (CUENTAS DE ORDEN)**

Las cuentas de orden se utilizan para registrar movimientos de valores que no afecten o modifiquen el balance del ente contable, sin embargo, su incorporación en libros es necesaria con fines de recordatorio contable, de control y en general sobre los aspectos administrativos, o bien, para consignar sus derechos o responsabilidades contingentes que puedan, o no, presentarse en el futuro.

Las cuentas que se manejan para efectos de estas Notas son las siguientes:

**Cuentas de Orden Contables y Presupuestarias:**

**Contables:**

- Valores
- Emisión de obligaciones
- Avales y garantías
- Juicios
- Contratos para Inversión Mediante Proyectos para Prestación de Servicios (PPS) y Similares
- Bienes concesionados o en comodato

Concepto	Importe
VALORES	#SFP(7100,1)
EMISIÓN DE OBLIGACIONES	#SFP(7200,1)
AVALES Y GARANTÍAS	#SFP(7300,1)
JUICIOS	#SFP(7400,1)
INVERSIÓN MEDIANTE PROYECTOS PARA PRESTACIÓN DE SERVICIOS	#SFP(7500,1)
BIENES EN CONCESIONADOS O EN COMODATO	#SFP(7600,1)
	#SFP(7430,1)
<b>Suma CUENTAS DE ORDEN CONTABLES</b>	<b>\$</b>

**Presupuestarias:**

- Cuentas de ingresos
- Cuentas de egresos

Se informará, de manera agrupada, en las Notas a los Estados Financieros las cuentas de orden contables y cuentas de orden presupuestario, considerando al menos lo siguiente:

- Los valores en custodia de instrumentos prestados a formadores de mercado e instrumentos de crédito recibidos en garantía de los formadores de mercado u otros.
- Por tipo de emisión de instrumento: monto, tasa y vencimiento.
- Los contratos firmados de construcciones por tipo de contrato.
- El avance que se registra en las cuentas de orden presupuestarias, previo al cierre presupuestario de cada periodo que se reporte.



**c) NOTAS DE GESTIÓN ADMINISTRATIVA**

**1. Introducción**

Los Estados Financieros de los entes públicos, proveen de información financiera a los principales usuarios de la misma, al Congreso y a los ciudadanos.

00000029

El objetivo del presente documento es la revelación del contexto y de los aspectos económicos-financieros más relevantes que influyeron en las decisiones del período, y que deberán ser de esta manera, se informa y explica la respuesta del gobierno a las condiciones relacionadas con la información financiera de cada período de gestión; además, de exponer aquellas

**2. Panorama Económico y Financiero**

Se informará sobre las principales condiciones económico- financieras bajo las cuales el ente público estuvo operando; y las cuales influyeron en la toma de decisiones de la administración;

**3. Autorización e Historia**

Se informará sobre:

- a) Fecha de creación del ente.
- b) Principales cambios en su estructura.

**4. Organización y Objeto Social**

Se informará sobre:

- a) Objeto social.
- b) Principal actividad.
- c) Ejercicio fiscal.
- d) Régimen jurídico.
- e) Consideraciones fiscales del ente: revelar el tipo de contribuciones que esté obligado a pagar o retener.
- f) Estructura organizacional básica.
- g) Fideicomisos, mandatos y análogos de los cuales es fideicomitente o fideicomisario.

**5. Bases de Preparación de los Estados Financieros**

Se informará sobre:

- a) Si se ha observado la normatividad emitida por el CONAC y las disposiciones legales aplicables.
- b) La normatividad aplicada para el reconocimiento, valuación y revelación de los diferentes rubros de la información financiera, así como las bases de medición utilizadas para la elaboración de los estados financieros; por ejemplo: costo histórico, valor de realización, valor razonable, valor de recuperación o cualquier otro método empleado y los criterios de aplicación de los mismos.
- c) Postulados básicos.
- d) Normatividad supletoria. En caso de emplear varios grupos de normatividades (normatividades supletorias), deberá realizar la justificación razonable correspondiente, su alineación con los PBCG y a las características cualitativas asociadas descritas en el MCCG (documentos publicados en el Diario Oficial de la Federación, agosto 2009).
- e) Para las entidades que por primera vez estén implementando la base devengado de acuerdo a la Ley de Contabilidad, deberán:
  - Revelar las nuevas políticas de reconocimiento;
  - Su plan de implementación;
  - Revelar los cambios en las políticas, la clasificación y medición de las mismas, así como su impacto en la información financiera, y
  - Presentar los últimos estados financieros con la normatividad anteriormente utilizada con las nuevas políticas para fines de comparación en la transición a la base

**6. Políticas de Contabilidad Significativas**

Se informará sobre:

- a) Actualización: se informará del método utilizado para la actualización del valor de los activos, pasivos y Hacienda Pública/Patrimonio y las razones de dicha elección. Así como informar de la desconexión o reconexión inflacionaria.
- b) Informar sobre la realización de operaciones en el extranjero y de sus efectos en la información financiera gubernamental.
- c) Método de valuación de la inversión en acciones de Compañías subsidiarias no consolidadas y asociadas.
- d) Sistema y método de valuación de inventarios y costo de lo vendido.
- e) Beneficios a empleados: revelar el cálculo de la reserva actuarial, valor presente de los ingresos esperados comparado con el valor presente de la estimación de gastos tanto de los beneficiarios actuales como futuros.
- f) Provisiones: objetivo de su creación, monto y plazo.
- g) Reservas: objetivo de su creación, monto y plazo.
- h) Cambios en políticas contables y corrección de errores junto con la revelación de los efectos que se tendrá en la información financiera del ente público, ya sea retrospectivos o prospectivos.
- i) Reclasificaciones: se deben revelar todos aquellos movimientos entre cuentas por efectos de cambios en los tipos de operaciones.
- j) Depuración y cancelación de saldos.

**7. Posición en Moneda Extranjera y Protección por Riesgo Cambiario**

Se informará sobre:

- a) Activos en moneda extranjera.
- b) Pasivos en moneda extranjera.
- c) Posición en moneda extranjera.
- d) Tipo de cambio.
- e) Equivalente en moneda nacional.

Lo anterior, por cada tipo de moneda extranjera que se encuentre en los rubros de activo y pasivo. Adicionalmente, se informará sobre los métodos de protección de riesgo por variaciones en el tipo de cambio.

  
**H. AYUNTAMIENTO**  
**2018 2021**  
**PRESIDENCIA**  
**CHICHIMILA, YUCATÁN**

00000028



**8. Reporte Analítico del Activo**

Debe mostrar la siguiente información:

- a) Vida útil o porcentajes de depreciación, deterioro o amortización utilizados en los diferentes tipos de activos.
- b) Cambios en el porcentaje de depreciación o valor residual de los activos.
- c) Importe de los gastos capitalizados en el ejercicio, tanto financieros como de investigación y desarrollo.
- d) Riesgos por tipo de cambio o tipo de interés de las inversiones financieras.
- e) Valor activado en el ejercicio de los bienes construidos por la entidad.
- f) Otras circunstancias de carácter significativo que afecten el activo, tales como bienes en garantía, señalados en embargos, litigios, títulos de inversiones entregados en garantías, baja significativa del valor de inversiones financieras, etc.
- g) Desmantelamiento de Activos, procedimientos, implicaciones, efectos contables.
- h) Administración de activos; planeación con el objetivo de que el ente los utilice de manera más efectiva.

Adicionalmente, se deben incluir las explicaciones de las principales variaciones en el activo, en cuadros comparativos como sigue:

- a) Inversiones en valores.
- b) Patrimonio de Organismos descentralizados de Control Presupuestario Indirecto.
- c) Inversiones en empresas de participación mayoritaria.
- d) Inversiones en empresas de participación minoritaria.
- e) Patrimonio de organismos descentralizados de control presupuestario directo, según corresponda.

**9. Fideicomisos, Mandatos y Análogos**

Se deberá informar:

- a) Por ramo administrativo que los reporta.
- b) Enlistar los de mayor monto de disponibilidad, relacionando aquéllos que conforman el 80% de las disponibilidades.

**10. Reporte de la Recaudación**

- a) Análisis del comportamiento de la recaudación correspondiente al ente público o cualquier tipo de ingreso, de forma separada los ingresos locales de los federales.
- b) Proyección de la recaudación e ingresos en el mediano plazo.

**11. Información sobre la Deuda y el Reporte Analítico de la Deuda**

- a) Utilizar al menos los siguientes indicadores: deuda respecto al PIB y deuda respecto a la recaudación tomando, como mínimo, un período igual o menor a 5 años.
- b) Información de manera agrupada por tipo de valor gubernamental o instrumento financiero en la que se consideren intereses, comisiones, tasa, perfil de vencimiento y otros gastos de la deuda.

**12. Calificaciones otorgadas**

Informar, tanto del ente público como cualquier transacción realizada, que haya sido sujeta a una calificación crediticia.

**13. Proceso de Mejora**

Se informará de:

- a) Principales Políticas de control interno.
- b) Medidas de desempeño financiero, metas y alcance.

**14. Información por Segmentos**

Cuando se considere necesario se podrá revelar la información financiera de manera segmentada debido a la diversidad de las actividades y operaciones que realizan los entes. Consecuentemente, esta información contribuye al análisis más preciso de la situación financiera, grados y fuentes de riesgo y crecimiento potencial de negocio.

**15. Eventos Posteriores al Cierre**

El ente público informará el efecto en sus estados financieros de aquellos hechos ocurridos en el periodo posterior al que informa, que proporcionan mayor evidencia sobre eventos que

**16. Partes Relacionadas**

Se debe establecer por escrito que no existen partes relacionadas que pudieran ejercer influencia significativa sobre la toma de decisiones financieras y operativas.

**17. Responsabilidad Sobre la Presentación Razonable de la Información Contable**

La Información Contable deberá estar firmada en cada página de la misma e incluir al final la siguiente leyenda: "Bajo protesta de decir verdad declaramos que los Estados Financieros

"Bajo protesta de decir verdad declaramos que los Estados Financieros y sus notas, son razonablemente correctos y son responsabilidad del emisor".

  
H. AYUNTAMIENTO  
2018 2021  
PRESIDENCIA  
CHICHIMILA, YUCATÁN


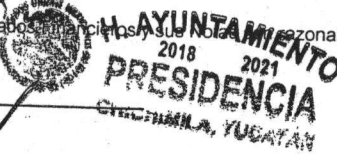
00000027


Cuenta Pública 2020  
MUNICIPIO DE CHICHIMILÁ  
Estado Analítico del Activo  
Del 1 de Enero al 31 de Diciembre de 2020  
(Pesos)

Concepto	Saldo Inicial 1	Cargos del Periodo 2	Abonos del Periodo 3	Saldo Final 4=(1+2-3)	Variación del Periodo (4-1)
<b>ACTIVO</b>					
<b>Activo Circulante</b>	<b>18,589,514</b>	<b>129,539,749</b>	<b>107,033,113</b>	<b>41,096,150</b>	<b>22,506,636</b>
Efectivo y Equivalentes					
Derechos a Recibir Efectivo o Equivalentes	1,334,231	64,878,492	54,137,692	12,075,031	10,740,800
Derechos a Recibir Bienes o Servicios	10,785,101	64,661,257	52,224,585	23,221,773	12,436,672
Inventarios	6,470,183	0	670,836	5,799,347	-670,836
Almacenes	0	0	0	0	0
Estimación por Pérdida o Deterioro de Activos Circulantes	0	0	0	0	0
Otros Activos Circulantes	0	0	0	0	0
<b>Activo No Circulante</b>	<b>87,356,563</b>	<b>2,675,804</b>	<b>0</b>	<b>90,032,367</b>	<b>2,675,804</b>
Inversiones Financieras a Largo Plazo	0	0	0	0	0
Derechos a Recibir Efectivo o Equivalentes a Largo Plazo	0	0	0	0	0
Bienes Inmuebles, Infraestructura y Construcciones en Proceso	83,300,389	2,636,684	0	85,937,072	2,636,684
Bienes Muebles	3,854,463	13,920	0	3,868,383	13,920
Activos Intangibles	27,000	25,200	0	52,200	25,200
Depreciación, Deterioro y Amortización Acumulada de Bienes	0	0	0	0	0
Activos Diferidos	174,711	0	0	174,711	0
Estimación por Pérdida o Deterioro de Activos no Circulantes	0	0	0	0	0
Otros Activos no Circulantes	0	0	0	0	0
<b>TOTAL DEL ACTIVO</b>	<b>105,946,077</b>	<b>132,215,553</b>	<b>107,033,113</b>	<b>131,128,517</b>	<b>25,182,439</b>

Bajo protesta de decir verdad declaramos que los Estados Financieros y sus datos son veraces y razonablemente correctos y responsabilidad del emisor

00000026

  
C. SAMUEL UC POOT  
PRESIDENTE MUNICIPAL  


  
C. WALTER FRANCISCO OSORIO PUC  
SECRETARIO MUNICIPAL

  
C. DEZERT IVAN MARTIN BARRERA  
TESORERO MUNICIPAL  




Cuenta Pública 2020  
MUNICIPIO DE CHICHIMILÁ  
Estado Analítico de la Deuda y Otros Pasivos  
Del 1 de Enero al 31 de Diciembre de 2020  
(Pesos)

Denominación de las Deudas	Moneda de Contratación	Institución o País Acreedor	Saldo Inicial del Periodo	Saldo Final del Periodo
<b>DEUDA PÚBLICA</b>				
<b>Corto Plazo</b>				
<b>Deuda Interna</b>				
Instituciones de Crédito	Peso	México	0	0
Títulos y Valores	Peso	México	0	0
Arrendamientos Financieros	Peso	México	0	0
<b>Deuda Externa</b>				
Organismos Financieros Internacionales	Peso	México	0	0
Deuda Bilateral	Peso	México	0	0
Títulos y Valores	Peso	México	0	0
Arrendamientos Financieros	Peso	México	0	0
<b>Subtotal a Corto Plazo</b>			0	0
<b>Largo Plazo</b>				
<b>Deuda Interna</b>				
Instituciones de Crédito	Peso	México	-340,100	-340,100
Títulos y Valores	Peso	México	-340,100	-340,100
Arrendamientos Financieros	Peso	México	0	0
<b>Deuda Externa</b>				
Organismos Financieros Internacionales	Peso	México	0	0
Deuda Bilateral	Peso	México	0	0
Títulos y Valores	Peso	México	0	0
Arrendamientos Financieros	Peso	México	0	0
<b>Subtotal a Largo Plazo</b>			-340,100	-340,100
<b>Otros Pasivos</b>	Peso	México	3,822,423	4,172,323
<b>Total de Deuda y Otros Pasivos</b>			3,482,323	3,832,223

Bajo protesta de decir verdad declaramos que los Estados Financieros y sus Notas son razonablemente correctos y responsabilidad del emisor.

C. SAMUEL UC POOT  
PRESIDENTE MUNICIPAL

H. AYUNTAMIENTO  
PRESIDENCIA  
CHICHIMILA, YUCATÁN

C. ELIZERT IVAN MARTIN BARRERA  
TESORERO MUNICIPAL

H. AYUNTAMIENTO  
2018 2021  
TESORERIA  
CHICHIMILA, YUCATÁN

C. WALTER FRANCISCO OSORIO PUC  
SECRETARIO MUNICIPAL

H. AYUNTAMIENTO  
2018 2021

00000025

Cuenta Pública 2020  
MUNICIPIO DE CHICHIMILÁ  
Estado Analítico de Ingresos  
Del 1 de Enero al 31 de Diciembre de 2020

Rubro de Ingresos	Ingreso					Diferencia (6=5-1)
	Estimado (1)	Ampliaciones y Reducciones (2)	Modificado (3=1+2)	Devengado (4)	Recaudado (5)	
Impuestos	111,806	0	111,806	159,241	159,241	47,435
Cuotas y Aportaciones de Seguridad Social	0	0	0	0	0	0
Contribuciones de Mejoras	408,000	0	408,000	0	0	-408,000
Derechos	380,675	0	380,675	50,410	50,410	-330,265
Productos	75,694	0	75,694	38,178	38,178	-37,516
Aprovechamientos	143,451	0	143,451	327,017	327,017	183,566
Ingresos por Venta de Bienes, Prestación de Servicios y Otros Ingresos	0	0	0	0	0	0
Participaciones, Aportaciones, Convenios, Incentivos Derivados de la Colaboración Fiscal y Fondos Distintos de Aportaciones	54,016,207	0	54,016,207	46,460,836	46,460,836	-7,555,370
Transferencias, Asignaciones, Subsidios y Subvenciones, y Pensiones y Jubilaciones	0	0	0	0	0	0
Ingresos Derivados de Financiamientos	0	0	0	0	0	0
<b>Total</b>	<b>55,135,832</b>	<b>0</b>	<b>55,135,832</b>	<b>47,035,683</b>	<b>47,035,683</b>	<b>-8,100,149</b>
				Ingresos excedentes*		


Estado Analítico de Ingresos Por Fuente de Financiamiento	Ingreso					Diferencia (6=5-1)
	Estimado (1)	Ampliaciones y Reducciones (2)	Modificado (3=1+2)	Devengado (4)	Recaudado (5)	
<b>Ingresos del Poder Ejecutivo Federal o Estatal y de los Municipios</b>						
Impuestos	111,806	0	111,806	159,241	159,241	47,435
Cuotas y Aportaciones de Seguridad Social	0	0	0	0	0	0
Contribuciones de Mejoras	408,000	0	408,000	0	0	-408,000
Derechos	380,675	0	380,675	50,410	50,410	-330,265
Productos	75,694	0	75,694	38,178	38,178	-37,516
Aprovechamientos	143,451	0	143,451	327,017	327,017	183,566
Participaciones, Aportaciones, Convenios, Incentivos Derivados de la Colaboración Fiscal y Fondos Distintos de Aportaciones	54,016,207	0	54,016,207	46,460,836	46,460,836	-7,555,370
Transferencias, Asignaciones, Subsidios y Subvenciones, y Pensiones y Jubilaciones	0	0	0	0	0	0
<b>Ingresos de los Entes Públicos de los Poderes Legislativo y Judicial, de los Órganos Autónomos y del Sector Paraestatal o Paramunicipal, así como de las Empresas Productivas del Estado</b>						
Cuotas y Aportaciones de Seguridad Social	0	0	0	0	0	0
Productos	0	0	0	0	0	0
Ingresos por Venta de Bienes, Prestación de Servicios y Otros Ingresos	0	0	0	0	0	0
Transferencias, Asignaciones, Subsidios y Subvenciones, y Pensiones y Jubilaciones	0	0	0	0	0	0
<b>Ingresos derivados de financiamiento</b>						
Ingresos Derivados de Financiamientos	0	0	0	0	0	0
<b>Total</b>	<b>55,135,832</b>	<b>0</b>	<b>55,135,832</b>	<b>47,035,683</b>	<b>47,035,683</b>	<b>-8,100,149</b>
				Ingresos excedentes		

000000024

  
C. SAMUEL UC POOT  
PRESIDENTE MUNICIPAL

  
C. WALTER FRANCISCO OSORIO PUC  
SECRETARIO MUNICIPAL

  
H. AYUNTAMIENTO  
2018 2021


  
H. AYUNTAMIENTO  
2018 2021  
PRESIDENCIA  
CHICHIMILA, YUCATÁN


  
H. AYUNTAMIENTO  
2018 2021  
TESORERIA  
CHICHIMILA, YUCATÁN

  
C. DEZERT IVAN MARTIN BARRERA  
TESORERO MUNICIPAL

Cuenta Pública 2020  
MUNICIPIO DE CHICHIMILA  
Estado Analítico del Ejercicio del Presupuesto de Egresos  
Clasificación Administrativa  
Del 1 de Enero al 31 de Diciembre de 2020

Concepto	Egresos					Subejercicio
	Aprobado	Ampliaciones/ (Reducciones)	Modificado	Devengado	Pagado	
	1	2	3 = (1 + 2)	4	5	
<b>Municipio</b>						
Cabildo	\$55,135,832	\$4,937,084	\$60,072,917	\$24,878,947	\$24,878,947	\$35,193,970
Presidencia	\$1,618,040	\$0	\$1,618,040	\$1,165,786	\$1,165,786	\$452,254
Seguridad Pública y Tránsito	\$8,696,377	-\$1,154,207	\$7,542,170	\$5,619,152	\$5,619,152	\$1,923,018
Finanzas y Tesorería	\$5,640,103	\$1,088,616	\$6,728,720	\$5,295,795	\$5,295,795	\$1,432,924
Obras Públicas, Desarrollo Urbano y Servicios Públicos	\$5,847,179	\$2,245,093	\$8,092,272	\$6,230,719	\$6,230,719	\$1,861,553
Protección Civil	\$28,979,963	\$2,757,582	\$31,737,544	\$4,784,450	\$4,784,450	\$26,953,094
Educación, Cultura y Deporte	\$345,643	\$0	\$345,643	\$128,530	\$128,530	\$217,114
Desarrollo Agropecuario	\$674,922	\$0	\$674,922	\$213,735	\$213,735	\$461,188
Salud y Bienestar Social	\$565,818	\$0	\$565,818	\$292,923	\$292,923	\$272,895
Jurídico	\$1,201,094	\$0	\$1,201,094	\$562,438	\$562,438	\$638,656
DIF Municipal	\$305,164	\$0	\$305,164	\$216,956	\$216,956	\$88,208
Acceso a la Información	\$1,139,398	\$0	\$1,139,398	\$317,619	\$317,619	\$821,779
Acceso a la Información	\$122,131	\$0	\$122,131	\$50,845	\$50,845	\$71,286
<b>Total del Gasto</b>	<b>\$55,135,832</b>	<b>\$4,937,084</b>	<b>\$60,072,917</b>	<b>\$24,878,947</b>	<b>\$24,878,947</b>	<b>\$35,193,970</b>

  
C. SAMUEL UC POOT  
PRESIDENTE MUNICIPAL  
H. AYUNTAMIENTO  
2018 2021  
**PRESIDENCIA**  
CHICHIMILA, YUCATÁN

  
C. WALTER FRANCISCO OSORIO  
SECRETARIO MUNICIPAL  
H. AYUNTAMIENTO  
2018 2021  
**SECRETARÍA**  
CHICHIMILA, YUCATÁN

  
DEZER IVAN MARTIN BARRERA  
TESORERO MUNICIPAL  
H. AYUNTAMIENTO  
2018 2021  
**TESORERÍA**  
CHICHIMILA, YUCATÁN

00000023



**Cuenta Pública 2020**  
**MUNICIPIO DE CHICHIMILÁ**  
**Estado Analítico del Ejercicio del Presupuesto de Egresos**  
**Clasificación Económica (por Tipo de Gasto)**  
**Del 1 de Enero al 31 de Diciembre de 2020**

Concepto	Egresos					Subejercicio 6 = (3 - 4)
	Aprobado	Ampliaciones/ (Reducciones)	Modificado	Devergado	Pagado	
	1	2	3 = (1 + 2)	4	5	
Gasto Corriente	31,007,760	2,455,100	33,462,860	22,293,143	22,293,143	11,169,716
Gasto de Capital	24,128,072	2,481,985	26,610,057	2,585,804	2,585,804	24,024,253
Amortización de la Deuda y Disminución de Pasivos	0	0	0	0	0	0
Pensiones y Jubilaciones	0	0	0	0	0	0
Participaciones	0	0	0	0	0	0
<b>Total del Gasto</b>	<b>55,135,832</b>	<b>4,937,084</b>	<b>60,072,917</b>	<b>24,878,947</b>	<b>24,878,947</b>	<b>35,193,970</b>

C. SAMUEL UC POOT  
 PRESIDENTE MUNICIPAL

C. DEZERT IVAN MARTIN BARRERA  
 TESORERO MUNICIPAL



H. AYUNTAMIENTO  
 2018 2021  
**PRESIDENCIA**  
 CHICHIMILÁ, YUCATÁN

C. WALTER FRANCISCO OSORIO PUC  
 SECRETARIO MUNICIPAL



H. AYUNTAMIENTO  
 2018 2021  
**SECRETARÍA**  
 CHICHIMILÁ, YUCATÁN



H. AYUNTAMIENTO  
 2018 2021  
**TESORERÍA**  
 CHICHIMILÁ, YUCATÁN

00000022

Cuenta Pública 2020  
MUNICIPIO DE CHICHIMILÁ  
Estado Analítico del Ejercicio del Presupuesto de Egresos  
Clasificación por Objeto del Gasto (Capítulo y Concepto)  
Del 1 de Enero al 31 de Diciembre de 2020

Concepto	Egresos					
	Aprobado	Ampliaciones/ (Reducciones)	Modificado	Devengado	Pagado	Subejercicio
	1	2	3 = (1 + 2)	4	5	6 = (3 - 4)
<b>Servicios Personales</b>	<b>14,772,608</b>	<b>2,408,160</b>	<b>17,180,767</b>	<b>11,611,304</b>	<b>11,611,304</b>	<b>5,569,464</b>
Remuneraciones al Personal de Carácter Permanente	13,402,710	1,582,751	14,985,461	10,536,703	10,536,703	4,448,758
Remuneraciones al Personal de Carácter Transitorio	145,000	444,608	589,608	508,969	508,969	80,639
Remuneraciones Adicionales y Especiales	1,134,898	363,042	1,497,939	488,532	488,532	1,009,407
Seguridad Social	30,000	17,759	47,759	30,518	30,518	17,241
Otras Prestaciones Sociales y Económicas	60,000	0	60,000	46,582	46,582	13,418
Previsiones	0	0	0	0	0	0
Pago de Estímulos a Servidores Públicos	0	0	0	0	0	0
<b>Materiales y Suministros</b>	<b>5,786,706</b>	<b>1,088,172</b>	<b>6,874,878</b>	<b>4,230,737</b>	<b>4,230,737</b>	<b>2,644,141</b>
Materiales de Administración, Emisión de Documentos y Artículos Oficiales	258,100	-52,138	205,963	101,255	101,255	104,707
Alimentos y Utensilios	95,054	-20,818	74,236	63,601	63,601	10,635
Materias Primas y Materiales de Producción y Comercialización	6,928	0	6,928	0	0	6,928
Materiales y Artículos de Construcción y de Reparación	766,159	-183,450	582,709	155,485	155,485	427,224
Productos Químicos, Farmacéuticos y de Laboratorio	20,800	138,905	159,705	144,526	144,526	15,179
Combustibles, Lubricantes y Aditivos	4,153,244	1,249,741	5,402,984	3,693,761	3,693,761	1,709,223
Vestuario, Blancos, Prendas de Protección y Artículos Deportivos	422,281	-31,757	390,524	70,266	70,266	320,258
Materiales y Suministros Para Seguridad	2,000	0	2,000	0	0	2,000
Herramientas, Refacciones y Accesorios Menores	62,140	-12,310	49,830	1,842	1,842	47,988
<b>Servicios Generales</b>	<b>5,468,447</b>	<b>-628,976</b>	<b>4,839,471</b>	<b>3,281,812</b>	<b>3,281,812</b>	<b>1,557,659</b>
Servicios Básicos	2,100,000	347,737	2,447,737	2,386,600	2,386,600	61,137
Servicios de Arrendamiento	401,980	-152,920	249,060	0	0	249,060
Servicios Profesionales, Científicos, Técnicos y Otros Servicios	209,000	63,105	272,105	136,910	136,910	135,195
Servicios Financieros, Bancarios y Comerciales	41,500	-3,284	38,216	31,637	31,637	6,578
Servicios de Instalación, Reparación, Mantenimiento y Conservación	785,600	-70,623	714,977	225,514	225,514	489,463
Servicios de Comunicación Social y Publicidad	51,960	-37,567	14,393	8,393	8,393	6,000
Servicios de Traslado y Viáticos	236,565	-140,492	96,073	37,235	37,235	58,838
Servicios Oficiales	792,311	-644,482	147,828	46,215	46,215	101,614
Otros Servicios Generales	849,531	9,551	859,082	409,308	409,308	449,774
<b>Transferencias, Asignaciones, Subsidios y Otras Ayudas</b>	<b>4,980,000</b>	<b>-412,257</b>	<b>4,567,743</b>	<b>3,169,290</b>	<b>3,169,290</b>	<b>1,398,453</b>
Transferencias Internas y Asignaciones al Sector Público	0	0	0	0	0	0
Transferencias al Resto del Sector Público	0	0	0	0	0	0
Subsidios y Subvenciones	0	0	0	0	0	0
Ayudas Sociales	4,980,000	-412,257	4,567,743	3,169,290	3,169,290	1,398,453
Pensiones y Jubilaciones	0	0	0	0	0	0
Transferencias a Fideicomisos, Mandatos y Otros Análogos	0	0	0	0	0	0
Transferencias a la Seguridad Social	0	0	0	0	0	0
Donativos	0	0	0	0	0	0
Transferencias al Exterior	0	0	0	0	0	0
<b>Bienes Muebles, Inmuebles e Intangibles</b>	<b>537,275</b>	<b>-64,699</b>	<b>472,576</b>	<b>39,120</b>	<b>39,120</b>	<b>433,456</b>
Mobiliario y Equipo de Administración	334,954	-46,080	288,874	13,920	13,920	274,954
Mobiliario y Equipo Educativo y Recreativo	28,819	-28,819	0	0	0	0
Equipo e Instrumental Médico y de Laboratorio	0	0	0	0	0	0
Vehículos y Equipo de Transporte	0	0	0	0	0	0
Equipo de Defensa y Seguridad	40,000	0	40,000	0	0	40,000
Maquinaria, Otros Equipos y Herramientas	118,502	0	118,502	0	0	118,502
Activos Biológicos	0	0	0	0	0	0
Bienes Inmuebles	0	0	0	0	0	0
Activos Intangibles	15,000	10,200	25,200	25,200	25,200	0
<b>Inversión Pública</b>	<b>23,590,797</b>	<b>2,546,684</b>	<b>26,137,481</b>	<b>2,546,684</b>	<b>2,546,684</b>	<b>23,590,797</b>
Obra Pública en Bienes de Dominio Público	23,590,797	2,546,684	26,137,481	2,546,684	2,546,684	23,590,797
Obra Pública en Bienes Propios	0	0	0	0	0	0

  
**H. AYUNTAMIENTO**  
 2018  
**PRESIDENCIA**  
 CHICHIMILÁ, YUCATÁN



000000021

Cuenta Pública 2020  
MUNICIPIO DE CHICHIMILÁ  
Estado Analítico del Ejercicio del Presupuesto de Egresos  
Clasificación por Objeto del Gasto (Capítulo y Concepto)  
Del 1 de Enero al 31 de Diciembre de 2020

Concepto	Egresos					Subejercicio
	Aprobado	Ampliaciones/ (Reducciones)	Modificado	Devengado	Pagado	
	1	2	3 = (1 + 2)	4	5	6 = (3 - 4)
<b>Inversiones Financieras y Otras Provisiones</b>						
Inversiones Para el Fomento de Actividades Productivas	0	0	0	0	0	0
Acciones y Participaciones de Capital	0	0	0	0	0	0
Compra de Títulos y Valores	0	0	0	0	0	0
Concesión de Préstamos	0	0	0	0	0	0
Inversiones en Fideicomisos, Mandatos y Otros Análogos	0	0	0	0	0	0
Otras Inversiones Financieras	0	0	0	0	0	0
Provisiones para Contingencias y Otras Erogaciones Especiales	0	0	0	0	0	0
<b>Participaciones y Aportaciones</b>						
Participaciones	0	0	0	0	0	0
Aportaciones	0	0	0	0	0	0
Convenios	0	0	0	0	0	0
<b>Deuda Pública</b>						
Amortización de la Deuda Pública	0	0	0	0	0	0
Intereses de la Deuda Pública	0	0	0	0	0	0
Comisiones de la Deuda Pública	0	0	0	0	0	0
Gastos de la Deuda Pública	0	0	0	0	0	0
Costo por Coberturas	0	0	0	0	0	0
Apoyos Financieros	0	0	0	0	0	0
Adeudos de Ejercicios Fiscales Anteriores (Adefas)	0	0	0	0	0	0
<b>Total del Gasto</b>	<b>55,135,832</b>	<b>4,937,064</b>	<b>60,072,897</b>	<b>24,878,947</b>	<b>24,878,947</b>	<b>35,193,970</b>

*[Handwritten Signature]*

*[Handwritten Signature]*



H. AYUNTAMIENTO  
2018 2021  
**PRESIDENCIA**

C. SAMUEL UC POOT  
PRESIDENTE MUNICIPAL

CHICHIMILA, YUCATÁN  
SECRETARÍA MUNICIPAL



H. AYUNTAMIENTO  
2018 2021  
**SECRETARÍA**  
CHICHIMILA, YUCATÁN



H. AYUNTAMIENTO  
2018 2021  
**TESORERÍA**  
CHICHIMILA, YUCATÁN

TESORERO MUNICIPAL

00000020

Cuenta Pública 2020  
MUNICIPIO DE CHICHIMILÁ  
Estado Analítico del Ejercicio del Presupuesto de Egresos  
Clasificación Funcional (Finalidad y Función)  
Del 1 de Enero al 31 de Diciembre de 2020

Concepto	Egresos					
	Aprobado	Ampliaciones/ (Reducciones)	Modificado	Devengado	Pagado	Subejercicio
	1	2	3 = (1 + 2)	4	5	6 = (3 - 4)
<b>Gobierno</b>						
Legislación	27,563,626	745,563	28,309,189	15,879,338	15,879,338	12,429,851
Justicia	2,000,000	0	2,000,000	0	0	2,000,000
Coordinación de la Política de Gobierno			0			0
Relaciones Exteriores			0			0
Asuntos Financieros y Hacendarios			0			0
Seguridad Nacional	25,563,626	745,563	26,309,189	15,879,338	15,879,338	10,429,851
Asuntos de Orden Público y de Seguridad Interior			0			0
Otros Servicios Generales			0			0
<b>Desarrollo Social</b>						
Protección Ambiental	5,976,409	4,191,522	10,167,930	8,999,493	8,999,493	1,168,438
Vivienda y Servicios a la Comunidad	0	2,546,684	2,546,684	2,546,684	2,546,684	0
Salud			0			0
Recreación, Cultura y Otras Manifestaciones Sociales			0			0
Educación			0			0
Protección Social			0			0
Otros Asuntos Sociales	5,976,409	1,644,838	7,621,247	6,452,809	6,452,809	1,168,438
<b>Desarrollo Económico</b>						
Asuntos Económicos, Comerciales y Laborales en General	21,595,797	0	21,595,797	116	116	21,595,681
Agropecuaria, Silvicultura, Pesca y Caza			0			0
Combustibles y Energía			0			0
Minería, Manufacturas y Construcción			0			0
Transporte			0			0
Comunicaciones			0			0
Turismo	21,595,797	0	21,595,797	116	116	21,595,681
Ciencia, Tecnología e Innovación			0			0
Otras Industrias y Otros Asuntos Económicos			0			0
<b>Otras no Clasificadas en Funciones Anteriores</b>						
Transacciones de la Deuda Pública / Costo Financiero de la Deuda	0	0	0	0	0	0
Transferencias, Participaciones y Aportaciones entre Diferentes Niveles y Ordenes de Gobierno			0			0
Saneamiento del Sistema Financiero			0			0
Adeudos de Ejercicios Fiscales Anteriores			0			0
<b>Total del Gasto</b>	<b>55,135,832</b>	<b>4,937,084</b>	<b>60,072,917</b>	<b>24,878,947</b>	<b>24,878,947</b>	<b>35,193,970</b>

C. SAMUEL GIG-FOOT  
PRESIDENTE MUNICIPAL



H. AYUNTAMIENTO  
2018 2021  
PRESIDENCIA  
CHICHIMILÁ, YUCATÁN

C. WALTER FRANCISCO OSORJO PUC  
SECRETARIO MUNICIPAL



H. AYUNTAMIENTO  
2018 2021  
SECRETARÍA  
CHICHIMILÁ, YUCATÁN

C. ROBERTO IVAN MARTÍN BARRERA  
TESORERO MUNICIPAL



H. AYUNTAMIENTO  
2018 2021  
TESORERÍA  
CHICHIMILÁ, YUCATÁN

00000019


**Cuenta Pública 2020**  
**MUNICIPIO DE CHICHIMILÁ**  
**Intereses de la Deuda**  
**Del 1 de Enero al 31 de Diciembre de 2020**

Identificación de Crédito o Instrumento	Devengado	Pagado
<b>Créditos Bancarios</b>		
<b>Total de intereses de Créditos Bancarios</b>	<b>0</b>	<b>0</b>

Otros Instrumentos de Deuda		
<b>Total de intereses de Otros Instrumentos de Deuda</b>	<b>0</b>	<b>0</b>

<b>TOTAL</b>	<b>0</b>	<b>0</b>
--------------	----------	----------

  
**H. AYUNTAMIENTO**  
 2018 2021  
**PRESIDENCIA**  
 CHICHIMILA, YUCATÁN  
**C. SAMUEL UC POOT**  
 PRESIDENTE MUNICIPAL

  
**H. AYUNTAMIENTO**  
 2018 2021  
**S. SECRETARÍA**  
**C. WALTER FRANCISCO OSORIO PUC**  
 SECRETARIO MUNICIPAL

  
**H. AYUNTAMIENTO**  
 2018 2021  
**TESOPERIA**  
**C. DESERT IVAN MARTIN BARRERA**  
 TESORERO MUNICIPAL

00000017




**Cuenta Pública 2020**  
**MUNICIPIO DE CHICHIMILÁ**  
**Indicadores de Postura Fiscal**  
**Del 1 de Enero al 31 de Diciembre de 2020**


Concepto	Estimado	Devengado	Pagado <sup>3</sup>
<b>I. Ingresos Presupuestarios (I=1+2)</b>			
1. Ingresos del Gobierno de la Entidad Federativa <sup>1</sup>	55,135,832	47,035,683	47,035,683
2. Ingresos del Sector Paraestatal <sup>1</sup>	0	0	0
<b>II. Egresos Presupuestarios (II=3+4)</b>			
3. Egresos del Gobierno de la Entidad Federativa <sup>2</sup>	55,135,832	24,878,947	24,878,947
4. Egresos del Sector Paraestatal <sup>2</sup>	0	0	0
<b>III. Balance Presupuestario (Superávit o Déficit) (III = I - II)</b>	0	22,156,736	22,156,736

Concepto	Estimado	Devengado	Pagado <sup>3</sup>
<b>III. Balance presupuestario (Superávit o Déficit)</b>	0	22,156,736	22,156,736
<b>IV. Intereses, Comisiones y Gastos de la Deuda</b>	0	0	0
<b>V. Balance Primario (Superávit o Déficit) (V= III - IV)</b>	0	22,156,736	22,156,736

Concepto	Estimado	Devengado	Pagado <sup>3</sup>
<b>A. Financiamiento</b>	0	0	0
<b>B. Amortización de la deuda</b>	0	0	0
<b>C. Endeudamiento ó desendeudamiento (C = A - B)</b>	0	0	0


1. Los Ingresos que se presentan son los ingresos presupuestarios totales sin incluir los ingresos por financiamientos. Los Ingresos del Gobierno de la Entidad Federativa corresponden a los del Poder Ejecutivo, Legislativo Judicial y Autónomos
2. Los egresos que se presentan son los egresos presupuestarios totales sin incluir los egresos por amortización. Los egresos del Gobierno de la Entidad Federativa corresponden a los del Poder Ejecutivo, Legislativo, Judicial y Órganos Autónomos
3. Para Ingresos se reportan los ingresos recaudados; para egresos se reportan los egresos pagados

  
**C. SAMUEL UC POOT**  
 PRESIDENTE MUNICIPAL

  
**C. WALTER FRANCISCO OSORIO RINCÓN**  
 SECRETARIO MUNICIPAL

**H. AYUNTAMIENTO**  
 2018 2021  
**PRESIDENCIA**  
 CHICHIMILÁ, YUCATÁN

**H. AYUNTAMIENTO**  
 2018 2021  
**SECRETARÍA**  
 CHICHIMILÁ, YUCATÁN

  
**C. DEZERT IVAN MARTIN BARRERA**  
 TESORERO MUNICIPAL

  
**H. AYUNTAMIENTO**  
 2018 2021  
**TESORERÍA**  
 CHICHIMILÁ, YUCATÁN

00000016


**Cuenta Pública 2020**  
**MUNICIPIO DE CHICHIMILA**  
**Gasto por Categoría Programática**  
**Del 1 de Enero al 31 de Diciembre de 2020**


Concepto	Egresos					
	Aprobado	Ampliaciones/ (Reducciones)	Modificado	Devengado	Pagado	Subejercicio
	1	2	3 = (1 + 2)	4	5	6 = (3 - 4)
<b>Programas</b>	<b>55,135,832</b>	<b>4,937,084</b>	<b>60,072,917</b>	<b>24,878,947</b>	<b>24,878,947</b>	<b>35,193,970</b>
Subsidios: Sector Social y Privado o Entidades Federativas y Municipios	2,000,000	0	2,000,000	0	0	2,000,000
Sujetos a Reglas de Operación	2,000,000	0	2,000,000	0	0	2,000,000
Otros Subsidios	0	0	0	0	0	0
Desempeño de las Funciones	0	0	0	0	0	0
Prestación de Servicios Públicos	0	0	0	0	0	0
Provisión de Bienes Públicos	0	0	0	0	0	0
Planeación, seguimiento y evaluación de políticas públicas	0	0	0	0	0	0
Promoción y fomento	0	0	0	0	0	0
Regulación y supervisión	0	0	0	0	0	0
Funciones de las Fuerzas Armadas (Únicamente Gobierno Federal)	0	0	0	0	0	0
Específicos	0	0	0	0	0	0
Proyectos de Inversión	0	0	0	0	0	0
Administrativos y de Apoyo	25,563,626	745,563	26,309,189	15,879,338	15,879,338	10,429,851
Apoyo al proceso presupuestario y para mejorar la eficiencia institucional	0	0	0	0	0	0
Apoyo a la función pública y al mejoramiento de la gestión	25,563,626	745,563	26,309,189	15,879,338	15,879,338	10,429,851
Compromisos	0	0	0	0	0	0
Operaciones ajenas	0	0	0	0	0	0
Obligaciones de cumplimiento de resolución jurisdiccional	0	0	0	0	0	0
Desastres Naturales	0	0	0	0	0	0
Obligaciones	0	0	0	0	0	0
Pensiones y jubilaciones	0	0	0	0	0	0
Aportaciones a la seguridad social	0	0	0	0	0	0
Aportaciones a fondos de estabilización	0	0	0	0	0	0
Aportaciones a fondos de inversión y reestructura de pensiones	0	0	0	0	0	0
Programas de Gasto Federalizado (Gobierno Federal)	27,572,206	4,191,522	31,763,728	8,999,609	8,999,609	22,764,119
Gasto Federalizado	27,572,206	4,191,522	31,763,728	8,999,609	8,999,609	22,764,119
Participaciones a entidades federativas y municipios	0	0	0	0	0	0
Costo financiero, deuda o apoyos a deudores y ahorradores de la banca	0	0	0	0	0	0
Adeudos de ejercicios fiscales anteriores	0	0	0	0	0	0
<b>Total del Gasto</b>	<b>55,135,832</b>	<b>4,937,084</b>	<b>60,072,917</b>	<b>24,878,947</b>	<b>24,878,947</b>	<b>35,193,970</b>

  
**H. AYUNTAMIENTO**  
 2018 2021  
**PRESIDENCIA**  
 CHICHIMILA, YUCATÁN

C. SAMUEL UC POOT  
PRESIDENTE MUNICIPAL

C. WALTER FRANCISCO OSORIO UC  
SECRETARÍO MUNICIPAL

  
**H. AYUNTAMIENTO**  
 2018 2021  
**SECRETARÍA**  
 CHICHIMILA, YUCATÁN

  
**D. EZEQUIEL VAN MARTÍN BARRERA**  
 TESORERO MUNICIPAL

  
**H. AYUNTAMIENTO**  
 2018 2021  
**TESORERÍA**  
 CHICHIMILA, YUCATÁN

00000015





094	Tuz Puc Teresita De Jesus	Confianza	TUPT771016T38	AUXILIAR	DIF																
097	Tun Tuz Karina Osvelia	Confianza	TUTK900901JM8	AUXILIAR	DIF																
099	Tuz Nahuat Maria Amadea	Confianza	TUNAB90609UN4	AUXILIAR	DIF																
100	Ciau Tun Zenayda	Confianza	CITZ741217DD2	AUXILIAR	DIF																
102	Tuz Nahuat Jose Efrén	Confianza	TUNE8906099V1	AUXILIAR DE LIMPIEZA	SERVICIOS PUBLICOS																
105	Uitzil Nahuat Elias Samuel	Confianza	UIINE7703162N2	AUXILIAR	PRESIDENCIA																
106	Poot Puc Erasmo	Confianza	POPE570602JL1	AUXILIAR	COMISARIAS Y ASUNTOS INDIGENA																
108	Ciau Tuz Yenny Maribel	Confianza	CITY930305P28	AUXILIAR	ATENCIÓN CIUDADANA																
110	Ek Ay Maria Lorena	Confianza	EAL0901227G69	AUXILIAR	SALUD																
111	Poot Tun Galo Florentino	Confianza	POTG660808E60	AUXILIAR	SALUD																
112	Cen Caamal Maria Olga Esther	Confianza	CECO800524825	AUXILIAR	SALUD																
113	Ciau Tuz Maria Urbana	Confianza	CTTU641207V61	AUXILIAR	SALUD																
114	Che Ciau Miguel Angel	Confianza	CECM860113LS6	AUXILIAR	SALUD																
115	Castillo Poot Juan Pedro	Confianza	CAPJ770131N70	AUXILIAR	SALUD																
116	Huchim Uc Maria Irma	Confianza	HUUI770325AG9	AUXILIAR	SALUD																
117	Martin Tuz Rosa Yolanda	Confianza	MATR8009017C8	AUXILIAR	SALUD																
118	Ciau Che Maria Deisi	Confianza	CICD880120JA6	AUXILIAR	SALUD																
30	Medina Martin Jorge Adrian	Confianza	MEMJ630826E43	REGIDOR	CABILDO																
31	Pacheco Jimenez Karina Beatriz	Confianza	PAJK840111UJ5	REGIDOR	CABILDO																
32	Che Puc Flocencio	Confianza	CEPF740113T43	REGIDOR	CABILDO																
33	May Tuz Teresita De Jesus	Confianza	MATT80312PMO	SINDICO MUNICIPAL	CABILDO																
34	Tut Pool Maria Isabel	Confianza	TUPI760627GK3	REGIDOR	CABILDO																
35	Osoorio Puc Walter Francisco	Confianza	OOPW880402T15	SECRETARIO MUNICIPAL	CABILDO																
36	Noh Tun Faustina	Confianza	NOTF900624DH3	REGIDOR	CABILDO																
17	Caamal Tuz Jose Alberto	Confianza	CATA850830TR7	AUXILIAR	TESORERIA																
18	Caum Kauil Hilario	Confianza	CAKH8205053Z6	DIRECTOR DE PROTECCION	PROTECCION CIVIL																
19	Ciau Tuz Irma Rosa	Confianza	CITTI6209156C5	AUXILIAR	ATENCIÓN CIUDADANA																
0	Tuz Puc Victor Manuel	Confianza	TUPV850309KV3	AUXILIAR	CCA																
1	Che Chi Benjamin	Confianza	CECB30212UQ2	JUEZ DE PAZ	JUZGADO DE PAZ																
2	Carvajal Diaz Raul Jacinto	Confianza	CADR610104I85	AUXILIAR	JUZGADO DE PAZ																
3	Dzib Pool Mario	Confianza	DIPM850808IF6	AUXILIAR	JUZGADO DE PAZ																
4	Ciau Ciau Jose Wilfrido	Confianza	CICW810604EM4	DIRECTOR DE DESARROLLO RURAL Y SOCIAL	JUZGADO DE PAZ																
5	Vasquez Ciau Santiago	Confianza	VACS890509CKA	DIRECTOR DE JUVENTUD Y DEPORTE	JUZGADO DE PAZ																
7	Reyes Poot Reina Isabel	Confianza	REPR8311177G3	AUXILIAR	TESORERIA																
8	Rosado Poot Oscar Gabriel	Confianza	ROMO831121EQO	AUXILIAR	COMUNICACIÓN SOCIAL																
9	Hau Dzul Lucy Mercedes	Confianza	HADL870616R91	AUXILIAR	SALUD																
1	Rosado Petul Maria Teresa De Jesus	Confianza	ROPT7012235S1	AUXILIAR	SALUD																
2	Ciau Y Caamal Eusebia	Confianza	CICE640628758	AUXILIAR	SALUD																
3	Canche Dzib Susana	Confianza	CADS850921991	AUXILIAR	SALUD																
4	Tuz Dzib Iliana Beatriz	Confianza	TUDJ19106287C1	AUXILIAR	SALUD																
5	Tun Tuz Juan De Dios	Confianza	TUTJ811107PV6	DIRECTOR DE SALUD	SALUD																
6	Che Uitzil Adelberto	Confianza	CEUA910906HA9	AUXILIAR	DESARROLLO RURAL Y SOCIAL																
7	Nahuat Dzib Bartola	Confianza	NADB860824L87	AUXILIAR DE LIMPIEZA	SERVICIOS PUBLICOS																
8	Ek Tuz Arnaldo	Confianza	ETAR810107AW2	AUXILIAR	UMAIP																
9	Puc Martin Zacarias	Confianza	POTL151230R81	AUXILIAR	COMISARIOS MUNICIPALES																
0	Poot Tuz Jose Luis	Confianza	DHP750908P1A	AUXILIAR DE LIMPIEZA	PROTECCION CIVIL XCHAY																
1	Dzib Homa Pedro	Confianza	TUDJ19106287C1	AUXILIAR	SALUD																
2	Hau Tuz Herindo	Confianza	TUTJ750714292	POLICIA	SECRETARIOS DE COMISARIAS																
3	Tun Y Tun Jaime	Confianza	MACO8507261Z5	POLICIA	SEG PUB SAN PEDRO																
4	Martin Che Orlando	Confianza	UIHT760112MZA	POLICIA	SEG PUB SAN PEDRO																
5	Uicab Tun Hermilo	Confianza	MACB8104099C0	AUXILIAR DE LIMPIEZA	PROTECCION CIVIL SAN PEDRO																
6	Martin Che Maria Eisy	Confianza	CADJ9405095R9	POLICIA	SERV PUB SAN PEDRO																
7	Canul Dzib Jose Javier	Confianza	PUDI6301287R7	POLICIA	SEG PUB DZITOX																
8	Puc Dzib Idelfonso	Confianza	UIHT810927FC9	POLICIA	SEG PUB DZITOX																
9	Caamal Dzib Leonardo	Confianza	CAMP860421H55	POLICIA	SEG PUB DZITOX																
0	Tun Homa Ivan	Confianza	MAHL931018DY6	AUXILIAR DE LIMPIEZA	SERV PUB DZITOX																
1	Tun Homa Ivan	Confianza	MACD911022555	AUXILIAR DE LIMPIEZA	SERV PUB DZITOX																
2	Tun Homa Ivan	Confianza	CEAT790205T01	AUXILIAR DE LIMPIEZA	SERV PUB DZITOX																
3	Puc May Zacarias	Confianza	PUMZ700906DM4	AUXILIAR DE LIMPIEZA	SERV PUB DZITOX																
4	Tuz Pool Gonzalo	Confianza		POLICIA	SEG PUB CELTUN																
5	Hau Tuz Emanul	Confianza		POLICIA	SEG PUB CELTUN																
6	May Mazum Filomeno	Confianza		POLICIA	SEG PUB CELTUN																
7	Pool Martin Ezequiel	Confianza		POLICIA	SEG PUB CELTUN																
8	Hau Tun Maglorio	Confianza		POLICIA	SEG PUB CELTUN																
9	Hau Tun Luis Arceo	Confianza		AUXILIAR DE LIMPIEZA	SERV PUB CELTUN																
0	Diaz Tun Marcelino	Confianza		AUXILIAR DE LIMPIEZA	SERV PUB CELTUN																
1	Pool Tuz Teofilo	Confianza		AUXILIAR DE LIMPIEZA	SERV PUB CELTUN																
2	Hau Tuz Roberto Manolo	Confianza		AUXILIAR DE LIMPIEZA	SERV PUB CELTUN																
3	Pool Puc Maximiliano	Confianza	POPM750312QP8	POLICIA	SERV PUB CELTUN																
4																					
5																					
6																					
7																					
8																					
9																					

0000013

213	Tuz Poot Ponciano	Confianza	TUPP56070120	POLICIA	SEG PUB CHAN XCAIL	01/09/2018	9AM A 4PM	78.28	\$2,348.44	-\$401.48	\$2,749.92	\$124.72	124.72	\$2,625.20
214	Tuz Cen Jose Elias	Confianza	TUCE891014Y01	POLICIA	SEG PUB CHAN XCAIL	01/09/2018	9AM A 4PM	78.28	\$2,348.44	-\$401.48	\$2,749.92	\$124.72	124.72	\$2,625.20
215	Uc Puc Martiniano	Confianza		POLICIA	SEG PUB CHAN XCAIL	01/09/2018	9AM A 4PM	78.28	\$2,348.44	-\$401.48	\$2,749.92	\$124.72	124.72	\$2,625.20
217	Tuz Poot Filiberto	Confianza	TUPF881029Q53	POLICIA	SEG PUB CHAN XCAIL	01/09/2018	9AM A 4PM	78.28	\$2,348.44	-\$401.48	\$2,749.92	\$124.72	124.72	\$2,625.20
225	Tuz Poot Creti Berni De Fatima	Confianza		AUXILIAR DE LIMPIEZA	SEG PUB CHAN XCAIL	01/09/2018	9AM A 4PM	50.73	\$1,521.76	-\$401.66	\$1,923.42	\$71.82	71.82	\$1,851.60
239	Poot Tuz Felipe De Jesus	Confianza	POTF9005155Y8	POLICIA	SEGURIDAD PUBLICA XCHAY	01/09/2018	9AM A 4PM	34.64	\$1,039.28	-\$401.66	\$1,440.94	\$40.94	40.94	\$1,400.00
240	Dzul Kumul Maria Marbella	Confianza	DUKM921128N61	AUXILIAR DE LIMPIEZA	SERV. PUB. CRUZCHEN	01/09/2018	9AM A 4PM	27.88	\$836.28	-\$401.66	\$1,237.94	\$27.94	27.94	\$1,210.00
241	Joma Y Dzib Anastacia	Confianza	JODA580817HA	AUXILIAR DE LIMPIEZA	SERV. PUB. CRUZCHEN	01/09/2018	9AM A 4PM	27.88	\$836.28	-\$401.66	\$1,237.94	\$27.94	27.94	\$1,210.00
243	Tun Che Julio Francisco	Confianza	TUCJ900519EQA	DIRECTOR DE SEGURID	SEGURIDAD PUBLICA Y TRANSITO	01/09/2018	9AM A 4PM	323.04	\$9,691.12	\$0.00	\$9,691.12	\$871.92	871.92	\$8,819.20
244	Uitzil Tuz Rolando	Confianza	UITR900609RAA	POLICIA	SEGURIDAD PUBLICA Y TRANSITO	01/09/2018	9AM A 4PM	160.67	\$4,819.98	-\$335.08	\$5,155.06	\$287.65	287.65	\$4,867.41
246	Tuz Can Renato	Confianza	TUCR8411124Y0	POLICIA	SEGURIDAD PUBLICA Y TRANSITO	01/09/2018	9AM A 4PM	168.59	\$5,057.84	-\$320.60	\$5,378.44	\$307.62	307.62	\$5,070.82
247	Tuz Can Francisco	Confianza	TUCF911008LN6	POLICIA	SEGURIDAD PUBLICA Y TRANSITO	01/09/2018	9AM A 4PM	168.59	\$5,057.84	-\$320.60	\$5,378.44	\$307.62	307.62	\$5,070.82
250	Maza Alvarez Luis Felipe	Confianza	MAAL82020823A	POLICIA	SEGURIDAD PUBLICA Y TRANSITO	01/09/2018	9AM A 4PM	152.74	\$4,582.12	-\$349.56	\$4,931.68	\$267.68	267.68	\$4,664.00
52	Uitzil Puc Carlos Rolando	Confianza	UIPC760520N40	POLICIA	SEGURIDAD PUBLICA Y TRANSITO	01/09/2018	9AM A 4PM	168.59	\$5,057.84	-\$320.60	\$5,378.44	\$307.62	307.62	\$5,070.82
53	Cahum Uc Manuel Jacinto	Confianza	CAUM840911VD7	POLICIA	SEGURIDAD PUBLICA Y TRANSITO	01/09/2018	9AM A 4PM	168.59	\$5,057.84	-\$320.60	\$5,378.44	\$307.62	307.62	\$5,070.82
54	Ciau Ciau Fernando	Confianza	CICF800530FT4	POLICIA	SEGURIDAD PUBLICA Y TRANSITO	01/09/2018	9AM A 4PM	152.74	\$4,582.12	-\$349.56	\$4,931.68	\$267.68	267.68	\$4,664.00
36	Tuz Ay Daniel Heriberto	Confianza	TUAD871014L01	POLICIA	SEGURIDAD PUBLICA Y TRANSITO	01/09/2018	9AM A 4PM	140.78	\$4,223.28	-\$377.42	\$4,600.70	\$244.72	244.72	\$4,355.98
18	Bacab Bacab Maria Francisca	Confianza	BA8F831004JT0	POLICIA	SEGURIDAD PUBLICA Y TRANSITO	01/09/2018	9AM A 4PM	152.74	\$4,582.12	-\$349.56	\$4,931.68	\$267.68	267.68	\$4,664.00
1	Ek Martin Luis Enrique	Confianza	EMLU9701158H8	POLICIA	SEGURIDAD PUBLICA Y TRANSITO	01/09/2018	9AM A 4PM	152.74	\$4,582.12	-\$349.56	\$4,931.68	\$267.68	267.68	\$4,664.00
5	Tuz Che Marcelino	Confianza	TUCM880124PV6	POLICIA	SEGURIDAD PUBLICA Y TRANSITO	01/09/2018	9AM A 4PM	208.35	\$6,250.38	-\$250.20	\$6,500.58	\$437.38	437.38	\$6,063.20
7	Acosta Puc Francisco	Confianza	AOPF8210041MA	POLICIA	SEGURIDAD PUBLICA Y TRANSITO	01/09/2018	9AM A 4PM	208.35	\$6,250.38	-\$250.20	\$6,500.58	\$437.38	437.38	\$6,063.20
9	Ciau Che Limber Isidro	Confianza	CICL780404G14	CONTADOR	TESORERIA	01/09/2018	9AM A 4PM	454.54	\$13,636.26	\$0.00	\$13,636.26	\$1,636.26	1,636.26	\$12,000.00
2	Tun Che Pedro Humberto	Confianza	TUCP830603552	DIRECTOR COMUNICACI	COMUNICACIÓN SOCIAL	01/09/2018	9AM A 4PM	196.98	\$5,909.54	-\$290.76	\$6,200.30	\$400.30	400.30	\$5,800.00
2	Ciau Che Juan Antonio	Confianza	CICJ890927MT0	AUXILIAR	OBRAS PUBLICAS	01/09/2018	9AM A 4PM	212.71	\$6,381.44	-\$250.20	\$6,631.64	\$451.64	451.64	\$6,180.00
1	Arjona Alcocer Julio Damian	Confianza	AOAJ850412H34	AUXILIAR	OBRAS PUBLICAS	01/09/2018	9AM A 4PM	212.71	\$6,381.44	-\$250.20	\$6,631.64	\$451.64	451.64	\$6,180.00
1	Puc Camal Jose Marcos	Confianza	PUCM770422HR1	DIRECTOR DE NOMENC	NOMENCLATURA Y PANTEON	01/09/2018	9AM A 4PM	198.11	\$5,943.20	-\$290.76	\$6,233.96	\$403.96	403.96	\$5,830.00
1	Tuz Jorge Alfredo	Confianza	TUTJ821126M96	AUXILIAR	NOMENCLATURA Y PANTEON	01/09/2018	9AM A 4PM	150.46	\$4,513.74	-\$349.56	\$4,863.30	\$263.30	263.30	\$4,600.00
1	Tuz Uicab Jacob	Confianza	TUUJ891230P88	POLICIA	SEGURIDAD PUBLICA Y TRANSITO	01/09/2018	9AM A 4PM	208.35	\$6,250.38	-\$250.20	\$6,500.58	\$437.38	437.38	\$6,063.20
1	Chi Tuz Luis Fernando	Confianza	CITL930216J74	POLICIA	SEGURIDAD PUBLICA Y TRANSITO	01/09/2018	9AM A 4PM	152.74	\$4,582.12	-\$349.56	\$4,931.68	\$267.68	267.68	\$4,664.00
1	Canul Tun Jose Angel	Confianza	CATA740601DT6	AUXILIAR	SALUD	01/09/2018	9AM A 4PM	91.64	\$2,749.10	-\$401.26	\$3,150.36	\$150.36	150.36	\$3,000.00
1	Puc Tuz Santos Lino	Confianza	PUTS670923991	AUXILIAR	CULTURA DEL AGUA	01/09/2018	9AM A 4PM	78.81	\$2,364.26	-\$401.48	\$2,765.74	\$125.74	125.74	\$2,640.00
1	Puc Tuz Maria Patricia	Confianza	PUTP151230A14	AUXILIAR DE LIMPIEZA	SERVICIOS PUBLICOS	01/09/2018	9AM A 4PM	94.41	\$2,832.44	-\$401.26	\$3,233.70	\$155.70	155.70	\$3,078.00
1	May Camal Fredi Rosel	Confianza	MACF9003125MA	AUXILIAR DE LIMPIEZA	SERVICIOS PUBLICOS	01/09/2018	9AM A 4PM	178.28	\$5,348.50	-\$290.76	\$5,639.26	\$339.26	339.26	\$5,300.00
1	Tuz Ciau Martimiliano	Confianza	TUCM820719Q25	AUXILIAR DE LIMPIEZA	SERVICIOS PUBLICOS	01/09/2018	9AM A 4PM	78.81	\$2,364.26	-\$401.48	\$2,765.74	\$125.74	125.74	\$2,640.00
1	Bacab Puc Idelfonso	Confianza		AUXILIAR DE LIMPIEZA	SERVICIOS PUBLICOS	01/09/2018	9AM A 4PM	86.75	\$2,602.81	-\$399.22	\$3,001.83	\$141.45	141.45	\$2,860.39
1	Ciau Canche Gregorio	Confianza	CICG540523AE7	AUXILIAR DE LIMPIEZA	SERVICIOS PUBLICOS	01/09/2018	9AM A 4PM	91.64	\$2,749.10	-\$401.26	\$3,150.36	\$150.36	150.36	\$3,000.00
1	Pech Nahual Jacinto	Confianza	PENJ851106I28	AUXILIAR	JUVENTUD Y DEPORTE	01/09/2018	9AM A 4PM	109.37	\$3,281.14	-\$401.26	\$3,682.40	\$184.42	184.42	\$3,497.98
1	Hernandez Magaña Alan Esau	Confianza	HEMA000727517	AUXILIAR	JUZGADO DE PAZ	01/09/2018	9AM A 4PM	109.37	\$3,281.14	-\$401.26	\$3,682.40	\$184.42	184.42	\$3,497.98
1	Tuz Castillo Marco Antonio	Confianza	TUCM930309711	AUXILIAR	JUVENTUD Y DEPORTE	01/09/2018	9AM A 4PM	109.37	\$3,281.14	-\$401.26	\$3,682.40	\$184.42	184.42	\$3,497.98
1	Chi Uitzil Marcial De Jesus	Confianza		AUXILIAR	PROTECCION CIVIL	01/09/2018	9AM A 4PM	105.88	\$3,176.44	-\$401.26	\$3,577.70	\$177.72	177.72	\$3,399.98
1	Canul Bacab Julio	Confianza		AUXILIAR	COMISARIOS MUNICIPALES	01/09/2018	9AM A 4PM	27.52	\$825.60	-\$401.66	\$1,227.26	\$27.26	27.26	\$1,200.00
1	Poot Ciau Audomaro	Confianza		AUXILIAR	COMISARIOS MUNICIPALES	01/09/2018	9AM A 4PM	49.96	\$1,498.68	-\$401.66	\$1,900.34	\$70.34	70.34	\$1,830.00
1	Poot Tuz Jose Maria	Confianza		AUXILIAR	SECRETARIOS DE COMISARIAS	01/09/2018	9AM A 4PM	33.22	\$996.54	-\$401.66	\$1,398.20	\$38.20	38.20	\$1,360.00
1	Poot Tuz Francisco	Confianza		AUXILIAR DE LIMPIEZA	SERV PUB XCHAY	01/09/2018	9AM A 4PM	26.10	\$782.86	-\$401.66	\$1,184.52	\$24.52	24.52	\$1,160.00
1	Poot Tuz Samir	Confianza		POLICIA	SEGURIDAD PUBLICA XCHAY	01/09/2018	9AM A 4PM	34.64	\$1,039.28	-\$401.66	\$1,440.94	\$40.94	40.94	\$1,400.00
1	Homa Caamal Luis Alberto	Confianza	HOCL8112136JA	AUXILIAR	COMISARIOS MUNICIPALES	01/09/2018	9AM A 4PM	61.71	\$1,851.44	-\$401.48	\$2,252.92	\$92.92	92.92	\$2,160.00
1	Moo Caamal Jose Antonio	Confianza		POLICIA	SEG PUB CHAN PICH	01/09/2018	9AM A 4PM	34.64	\$1,039.28	-\$401.66	\$1,440.94	\$40.94	40.94	\$1,400.00
1	Be Tuz Jose Ruperto	Confianza		POLICIA	SEG PUB CHAN PICH	01/09/2018	9AM A 4PM	34.64	\$1,039.28	-\$401.66	\$1,440.94	\$40.94	40.94	\$1,400.00
1	Tun Homa Eleuteria	Confianza		POLICIA	SEG PUB CHAN PICH	01/09/2018	9AM A 4PM	34.64	\$1,039.28	-\$401.66	\$1,440.94	\$40.94	40.94	\$1,400.00
1	Poot Ciau Anastacio	Confianza		POLICIA	SEG PUB CHAN PICH	01/09/2018	9AM A 4PM	34.64	\$1,039.28	-\$401.66	\$1,440.94	\$40.94	40.94	\$1,400.00
1	Tuz Che Joel Eduardo	Confianza	TUCJ970904RW0	AUXILIAR	SERV PUB XCHAY	01/09/2018	9AM A 4PM	26.10	\$782.86	-\$401.66	\$1,184.52	\$24.52	24.52	\$1,160.00
				AUXILIAR	ATENCION CIUDADANA	01/09/2018	9AM A 4PM	91.64	\$2,749.10	-\$401.26	\$3,150.36	\$150.36	150.36	\$3,000.00


00000001





403	Ek Nahuat Miguel Angel	Confianza		POLICIA	SEGURIDAD PUBLICA Y TRANSITO	01/09/2018	9AM A 4PM	140.42	\$4,212.53	-\$363.49	\$4,576.02	\$244.03	244.03	\$4,331.99
405	Garcia Coba Carlos Jose	Confianza		POLICIA	SEGURIDAD PUBLICA Y TRANSITO	01/09/2018	9AM A 4PM	140.42	\$4,212.53	-\$363.49	\$4,576.02	\$244.03	244.03	\$4,331.99
406	Chi Homa Jose Ediberto	Confianza		POLICIA	SEGURIDAD PUBLICA Y TRANSITO	01/09/2018	9AM A 4PM	140.42	\$4,212.53	-\$363.49	\$4,576.02	\$244.03	244.03	\$4,331.99
407	Chi Puc Jose Ediberto	Confianza		POLICIA	SEGURIDAD PUBLICA Y TRANSITO	01/09/2018	9AM A 4PM	140.42	\$4,212.53	-\$363.49	\$4,576.02	\$244.03	244.03	\$4,331.99
409	Uc Caamal Lamberto	Confianza		POLICIA	SEGURIDAD PUBLICA Y TRANSITO	01/09/2018	9AM A 4PM	140.42	\$4,212.53	-\$363.49	\$4,576.02	\$244.03	244.03	\$4,331.99
410	Martin Castillo Lidia	Confianza		AUXILIAR DE LIMPIEZA	SEG PUB CHAN XCAIL	01/09/2018	9AM A 4PM	78.28	\$2,348.44	-\$401.48	\$2,749.92	\$124.72	124.72	\$2,625.20
411	Puc Canul Navaro	Confianza		AUXILIAR DE LIMPIEZA	SERV PUB SAN PEDRO	01/09/2018	9AM A 4PM	50.28	\$1,508.50	-\$401.66	\$1,910.16	\$70.96	70.96	\$1,839.20
420	Tuz Kauil Margarito	Confianza		POLICIA	SEG PUB DZITOX	01/09/2018	9AM A 4PM	96.84	\$2,905.08	-\$401.26	\$3,306.34	\$160.36	160.36	\$3,145.98
421	Chim Mex Badi Xavier	Confianza		AUXILIAR	SEG PUB CHAN XCAIL	01/09/2018	9AM A 4PM	78.28	\$2,348.44	-\$401.48	\$2,749.92	\$124.72	124.72	\$2,625.20
422	Puc Tun Maria Oswaldia	Confianza		AUXILIAR	OBRAS PUBLICAS	01/09/2018	9AM A 4PM	212.71	\$6,381.44	-\$250.20	\$6,631.64	\$451.64	451.64	\$6,180.00
124	Herrera Medina Alfredo Elias	Confianza		POLICIA	AGUA POTABLE NUEVO XJABIN	01/09/2018	9AM A 4PM	27.88	\$836.28	-\$401.66	\$1,237.94	\$27.94	27.94	\$1,210.00
125	Tuz Tuz Reynaldo	Confianza		POLICIA	SEGURIDAD PUBLICA Y TRANSITO	01/09/2018	9AM A 4PM	140.42	\$4,212.53	-\$363.49	\$4,576.02	\$244.03	244.03	\$4,331.99
126	Pool Koh Alberto	Confianza		POLICIA	SEGURIDAD PUBLICA Y TRANSITO	01/09/2018	9AM A 4PM	140.42	\$4,212.53	-\$363.49	\$4,576.02	\$244.03	244.03	\$4,331.99
00	Tun Osorio Oscar Florentino	Confianza		AUXILIAR DE LIMPIEZA	SERVICIOS PUBLICOS	01/09/2018	9AM A 4PM	140.42	\$4,212.53	-\$363.49	\$4,576.02	\$244.03	244.03	\$4,331.99
01	Oy Che Luis Enrique	Confianza		AUXILIAR DE LIMPIEZA	SERVICIOS PUBLICOS	01/09/2018	9AM A 4PM	105.88	\$3,176.44	-\$401.26	\$3,577.70	\$177.72	177.72	\$3,399.98
								91.64	\$2,749.10	-\$401.26	\$3,150.36	\$150.36	150.36	\$3,000.00

  
**C. SAMUEL UC POOT**  
 PRESIDENTE MUNICIPAL  
**H. AYUNTAMIENTO**  
 2018 2021  
**PRESIDENCIA**  
 CHICHIMILA, YUCATÁN

  
**PROF. DEZERT IVAN MARTIN BARRERA**  
 TESORERO MUNICIPAL



**H. AYUNTAMIENTO**  
 2018 2021  
**TESORERIA**  
 CHICHIMILA, YUCATÁN

00000010

**MUNICIPIO DE CHICHIMILA YUCATAN**  
CUENTA PUBLICA CORRESPONDIENTE AL MES DE 31 DE DICIEMBRE DE 2020

**PLANTILLA DEL PERSONAL**

Reg Pat IMSS: 00000000000,00000000000001

RFC: MCY -850101-7D1

Código	Empleado	Sueldo	*TOTAL* *PERCEPCIO NES*	Subs al Empleo (mes)	I.S.R. (mes)	Ajuste en Subsidio para el empleo	*NETO*
--------	----------	--------	-------------------------------	----------------------------	--------------	---	--------

Reg. Pat. IMSS: 00000000000

**Departamento 1 CABILDO**

001	Uc Poot Samuel	\$16,568.55	\$16,568.55	\$0.00	\$3,000.55	\$0.00	\$13,568.00
130	Medina Martin Jorge Adrian	\$5,970.39	\$5,970.39	\$0.00	\$637.06	\$0.00	\$5,333.33
131	Pacheco Jimenez Karina Beatr	\$5,970.39	\$5,970.39	\$0.00	\$637.06	\$0.00	\$5,333.33
132	Che Puc Flocencio	\$5,970.39	\$5,970.39	\$0.00	\$637.06	\$0.00	\$5,333.33
133	May Tuz Teresita De Jesus	\$5,970.39	\$5,970.39	\$0.00	\$637.06	\$0.00	\$5,333.33
134	Tut Pool Maria Isabel	\$5,970.39	\$5,970.39	\$0.00	\$637.06	\$0.00	\$5,333.33
135	Osorio Puc Walter Francisco	\$8,004.97	\$8,004.97	\$0.00	\$637.06	\$0.00	\$5,333.33
136	Noh Tun Faustina	\$5,970.39	\$5,970.39	\$0.00	\$1,071.64	\$0.00	\$6,933.33
<b>Total Depto</b>					\$637.06	\$0.00	\$5,333.33
		<b>\$60,395.86</b>	<b>\$60,395.86</b>	<b>\$0.00</b>	<b>\$7,894.55</b>	<b>\$0.00</b>	<b>\$52,501.31</b>

**Departamento 2 PRESIDENCIA**

002	Esquivel Carrillo Gerardo Augu	\$3,314.15	\$3,314.15	\$0.00	\$114.15	\$0.00	\$3,200.00
008	Rosado Martin Miguel Angel	\$6,377.31	\$6,377.31	\$0.00	\$723.98	\$0.00	\$5,653.33
105	Uitzil Nahuat Elias Samuel	\$4,675.40	\$4,675.40	\$0.00	\$408.73	\$0.00	\$4,266.67
<b>Total Depto</b>							
		<b>\$14,366.86</b>	<b>\$14,366.86</b>	<b>\$0.00</b>	<b>\$1,246.86</b>	<b>\$0.00</b>	<b>\$13,120.00</b>

**Departamento 3 ATENCION CIUDADANA**

003	Puc Ay Lucy Ofelia	\$2,063.92	\$2,063.92	-\$69.41	\$0.00	\$0.00	\$2,133.33
006	Pat Che Deisy Marbella	\$1,139.40	\$1,139.40	-\$140.60	\$0.00	\$0.00	\$1,280.00
007	Cahum Chi Jessica Ivone	\$1,139.40	\$1,139.40	-\$140.60	\$0.00	\$0.00	\$1,280.00
108	Ciau Tuz Yenny Maribel	\$1,139.40	\$1,139.40	-\$140.60	\$0.00	\$0.00	\$1,280.00
139	Ciau Tuz Irma Rosa	\$1,139.40	\$1,139.40	-\$140.60	\$0.00	\$0.00	\$1,280.00
314	Tuz Che Joel Eduardo	\$1,139.40	\$1,139.40	-\$140.60	\$0.00	\$0.00	\$1,280.00
315	Ciau Puc Karla Beatriz	\$1,139.40	\$1,139.40	-\$140.60	\$0.00	\$0.00	\$1,280.00
<b>Total Depto</b>							
		<b>\$8,900.32</b>	<b>\$8,900.32</b>	<b>-\$913.01</b>	<b>\$0.00</b>	<b>\$0.00</b>	<b>\$9,813.33</b>

**Departamento 4 COMUNICACION SOCIAL**

085	Poot Poot Pedro	\$1,139.40	\$1,139.40	-\$140.60	\$0.00	\$0.00	\$1,280.00
148	Rosado Martin Oscar Gabriel	\$1,139.40	\$1,139.40	-\$140.60	\$0.00	\$0.00	\$1,280.00
270	Tun Che Pedro Humberto	\$2,697.88	\$2,697.88	\$0.00	\$26.82	\$4.39	\$2,666.67
320	Ciau Ruben	\$1,139.40	\$1,139.40	-\$140.60	\$0.00	\$0.00	\$1,280.00
<b>Total Depto</b>							
		<b>\$6,116.08</b>	<b>\$6,116.08</b>	<b>-\$421.80</b>	<b>\$26.82</b>	<b>\$4.39</b>	<b>\$6,506.67</b>

**Departamento 5 TESORERIA**

011	Nahuat Nahuat Elsy Yolanda	\$911.48	\$911.48	-\$155.19	\$0.00	\$0.00	\$1,066.67
012	Uc Rosado Angel Adolfo	\$2,825.03	\$2,825.03	\$0.00	\$51.70	\$0.00	\$2,773.33
013	Uitzil Tun Miguel Angel	\$5,318.76	\$5,318.76	\$0.00	\$518.76	\$0.00	\$4,800.00
014	Tuz Ek Dalia Maria	\$1,481.39	\$1,481.39	-\$118.61	\$0.00	\$0.00	\$1,600.00
029	Poot Mazum Maura Flor	\$1,481.39	\$1,481.39	-\$118.61	\$0.00	\$0.00	\$1,600.00
050	Martin Barrera Dezert Ivan	\$8,683.18	\$8,683.18	\$0.00	\$1,216.51	\$0.00	\$7,466.67
093	Uitzil Pech Leocadio	\$5,318.76	\$5,318.76	\$0.00	\$518.76	\$0.00	\$4,800.00

00000009

H. AYUNTAMIENTO  
2016

137	Caamal Tuz Jose Alberto	\$2,697.88	\$2,697.88	\$0.00	\$26.82	\$4.39	\$2,666.67
147	Reyes Poot Reina Isabel	\$1,836.00	\$1,836.00	-\$84.00	\$0.00	\$0.00	\$1,920.00
269	Ciau Che Limber Isidro	\$7,326.78	\$7,326.78	\$0.00	\$926.78	\$0.00	\$6,400.00
<b>Total Depto</b>		<b>\$37,880.65</b>	<b>\$37,880.65</b>	<b>-\$476.41</b>	<b>\$3,259.33</b>	<b>\$4.39</b>	<b>\$35,093.34</b>
<b>Departamento 6 JUVENTUD DEPORTE EDUCACION CULTURA Y EVE</b>							
024	Tuz Poot Maria Felipa	\$911.48	\$911.48	-\$155.19	\$0.00	\$0.00	\$1,066.67
044	Pool Uitzil Graciliano	\$911.48	\$911.48	-\$155.19	\$0.00	\$0.00	\$1,066.67
048	Loria Ku Maria Luisa	\$911.48	\$911.48	-\$155.19	\$0.00	\$0.00	\$1,066.67
091	Ek Ay Wilbert De Jesus	\$1,139.40	\$1,139.40	-\$140.60	\$0.00	\$0.00	\$1,280.00
145	Vasquez Ciau Santiago	\$2,697.88	\$2,697.88	\$0.00	\$26.82	\$4.39	\$2,666.67
294	Pech Nahuat Jacinto	\$1,481.39	\$1,481.39	-\$118.61	\$0.00	\$0.00	\$1,600.00
298	Tuz Castillo Marco Antonio	\$1,481.39	\$1,481.39	-\$118.61	\$0.00	\$0.00	\$1,600.00
502	Tuz Tun Gonzalo	\$911.48	\$911.48	-\$155.19	\$0.00	\$0.00	\$1,066.67
<b>Total Depto</b>		<b>\$10,445.98</b>	<b>\$10,445.98</b>	<b>-\$998.58</b>	<b>\$26.82</b>	<b>\$4.39</b>	<b>\$11,413.35</b>
<b>Departamento 8 CCA</b>							
015	Nahuat Ciau Maria Adelaida	\$911.48	\$911.48	-\$155.19	\$0.00	\$0.00	\$1,066.67
016	Tuz Ek Silverio	\$911.48	\$911.48	-\$155.19	\$0.00	\$0.00	\$1,066.67
140	Tuz Puc Victor Manuel	\$1,481.39	\$1,481.39	-\$118.61	\$0.00	\$0.00	\$1,600.00
<b>Total Depto</b>		<b>\$3,304.35</b>	<b>\$3,304.35</b>	<b>-\$428.99</b>	<b>\$0.00</b>	<b>\$0.00</b>	<b>\$3,733.34</b>
<b>Departamento 9 DIF</b>							
018	Poot Coba Senaida	\$1,253.36	\$1,253.36	-\$133.31	\$0.00	\$0.00	\$1,386.67
020	Ek Chacon Leydi Rubicela	\$1,253.36	\$1,253.36	-\$133.31	\$0.00	\$0.00	\$1,386.67
021	Tuz Can Maria Melicia	\$1,253.36	\$1,253.36	-\$133.31	\$0.00	\$0.00	\$1,386.67
028	Santos Uitzil Heidy Rosalinda	\$1,253.36	\$1,253.36	-\$133.31	\$0.00	\$0.00	\$1,386.67
092	Cahum Chi Maria Magdalena	\$1,253.36	\$1,253.36	-\$133.31	\$0.00	\$0.00	\$1,386.67
094	Tuz Puc Teresita De Jesus	\$1,253.36	\$1,253.36	-\$133.31	\$0.00	\$0.00	\$1,386.67
097	Tun Tuz Karina Osvelia	\$1,253.36	\$1,253.36	-\$133.31	\$0.00	\$0.00	\$1,386.67
099	Tuz Nahuat Maria Amadea	\$1,253.36	\$1,253.36	-\$133.31	\$0.00	\$0.00	\$1,386.67
100	Ciau Tun Zenayda	\$1,253.36	\$1,253.36	-\$133.31	\$0.00	\$0.00	\$1,386.67
317	Poot Tuz Minelia Del Rosario	\$1,253.36	\$1,253.36	-\$133.31	\$0.00	\$0.00	\$1,386.67
<b>Total Depto</b>		<b>\$12,533.60</b>	<b>\$12,533.60</b>	<b>-\$1,333.10</b>	<b>\$0.00</b>	<b>\$0.00</b>	<b>\$13,866.70</b>
<b>Departamento 10 EQUIDAD DE GENERO</b>							
030	Castillo Jimenez Lourdes Vane	\$2,436.83	\$2,436.83	-\$16.50	\$0.00	\$0.00	\$2,453.33
031	Tuz Uicab Lucely	\$911.48	\$911.48	-\$155.19	\$0.00	\$0.00	\$1,066.67
<b>Total Depto</b>		<b>\$3,348.31</b>	<b>\$3,348.31</b>	<b>-\$171.69</b>	<b>\$0.00</b>	<b>\$0.00</b>	<b>\$3,520.00</b>
<b>Departamento 11 SERVICIOS PUBLICOS</b>							
051	Ku Canul Joel Armando	\$1,253.36	\$1,253.36	-\$133.31	\$0.00	\$0.00	\$1,386.67
052	Uc Poot Manuel Jesus	\$1,481.39	\$1,481.39	-\$118.61	\$0.00	\$0.00	\$1,600.00
053	Canul Cahun Cresencio	\$1,276.15	\$1,276.15	-\$131.85	\$0.00	\$0.00	\$1,408.00
055	Uitzil Pech Sergio	\$1,025.43	\$1,025.43	-\$147.90	\$0.00	\$0.00	\$1,173.33
056	Uc Poot Hermelinda	\$1,139.40	\$1,139.40	-\$140.60	\$0.00	\$0.00	\$1,280.00
058	Francisco Francisco Filimon	\$1,367.42	\$1,367.42	-\$125.91	\$0.00	\$0.00	\$1,493.33
059	Poot Pool Ramiro	\$2,177.88	\$2,177.88	-\$62.12	\$0.00	\$0.00	\$2,240.00
060	Cohuo Tuz Isidro	\$1,481.39	\$1,481.39	-\$118.61	\$0.00	\$0.00	\$1,600.00
063	Cahum Uitzil Faustino	\$1,367.42	\$1,367.42	-\$125.91	\$0.00	\$0.00	\$1,493.33
064	Pech Bacab Jose Luis	\$1,139.40	\$1,139.40	-\$140.60	\$0.00	\$0.00	\$1,280.00
065	Tuz Che Eutimio	\$1,276.15	\$1,276.15	-\$131.85	\$0.00	\$0.00	\$1,408.00
067	Camal Ciau Filomena	\$1,253.36	\$1,253.36	-\$133.31	\$0.00	\$0.00	\$1,386.67
068	Tuz Y Martin Melisio	\$911.48	\$911.48	-\$155.19	\$0.00	\$0.00	\$1,066.67
069	Tun Teh Herbe Glaudino	\$1,253.36	\$1,253.36	-\$133.31	\$0.00	\$0.00	\$1,386.67
070	Nahuat Ciau Pedro Pablo	\$1,253.36	\$1,253.36	-\$133.31	\$0.00	\$0.00	\$1,386.67
071	Puc Y Che Jose Isaias	\$1,253.36	\$1,253.36	-\$133.31	\$0.00	\$0.00	\$1,386.67
072	Puc Caamal Antonio	\$1,253.36	\$1,253.36	-\$133.31	\$0.00	\$0.00	\$1,386.67

H. AYUNTAMIENTO  
 2018 2021  
 PRESIDENCIAL



00000008



075	Kuh Ernesto	\$1,253.36	\$1,253.36	-\$133.31	\$0.00	\$0.00	\$1,386.67
076	Puc Y Che Isidro	\$1,276.15	\$1,276.15	-\$131.85	\$0.00	\$0.00	\$1,408.00
077	Tun Poot Niceforo	\$1,253.36	\$1,253.36	-\$133.31	\$0.00	\$0.00	\$1,386.67
078	Uc Poot Maria Rosario	\$1,253.36	\$1,253.36	-\$133.31	\$0.00	\$0.00	\$1,386.67
082	May Y Poot Arcadio	\$1,276.15	\$1,276.15	-\$131.85	\$0.00	\$0.00	\$1,408.00
084	Pool Uitzil Maclovio	\$1,139.40	\$1,139.40	-\$140.60	\$0.00	\$0.00	\$1,280.00
086	Teh Y Puc Blas	\$1,139.40	\$1,139.40	-\$140.60	\$0.00	\$0.00	\$1,280.00
089	Dzib Puc Antonio	\$1,481.39	\$1,481.39	-\$118.61	\$0.00	\$0.00	\$1,600.00
090	Tuz Bacab Armando	\$911.48	\$911.48	-\$155.19	\$0.00	\$0.00	\$1,066.67
102	Tuz Nahuat Jose Efren	\$1,139.40	\$1,139.40	-\$140.60	\$0.00	\$0.00	\$1,280.00
138	Cahum Kauil Hilario	\$3,314.15	\$3,314.15	\$0.00	\$114.15	\$0.00	\$3,200.00
158	Nahuat Dzib Bartola	\$1,025.43	\$1,025.43	-\$147.90	\$0.00	\$0.00	\$1,173.33
287	Puc Tuz Maria Patricia	\$1,139.40	\$1,139.40	-\$140.60	\$0.00	\$0.00	\$1,280.00
288	May Camal Fredi Rosel	\$2,177.88	\$2,177.88	-\$62.12	\$0.00	\$0.00	\$2,240.00
289	Tuz Ciau Martimiliano	\$1,025.43	\$1,025.43	-\$147.90	\$0.00	\$0.00	\$1,173.33
292	Bacab Puc Idelfonzo	\$1,025.43	\$1,025.43	-\$147.90	\$0.00	\$0.00	\$1,173.33
293	Ciau Canche Gregorio	\$1,253.36	\$1,253.36	-\$133.31	\$0.00	\$0.00	\$1,386.67
300	Chi Uitzil Marcial De Jesus	\$1,481.39	\$1,481.39	-\$118.61	\$0.00	\$0.00	\$1,600.00
500	Tun Osorio Oscar Florentino	\$2,063.92	\$2,063.92	-\$69.41	\$0.00	\$0.00	\$2,133.33
501	Oy Che Luis Enrique	\$1,253.36	\$1,253.36	-\$133.31	\$0.00	\$0.00	\$1,386.67
<b>Total Depto</b>		<b>\$50,046.87</b>	<b>\$50,046.87</b>	<b>-\$4,659.30</b>	<b>\$114.15</b>	<b>\$0.00</b>	<b>\$54,592.02</b>

**Departamento 12 DESARROLLO RURAL Y SOCIAL**

037	Che Puc Hector Raul	\$2,063.92	\$2,063.92	-\$69.41	\$0.00	\$0.00	\$2,133.33
157	Che Uitzil Adelberto	\$1,367.42	\$1,367.42	-\$125.91	\$0.00	\$0.00	\$1,493.33
<b>Total Depto</b>		<b>\$3,431.34</b>	<b>\$3,431.34</b>	<b>-\$195.32</b>	<b>\$0.00</b>	<b>\$0.00</b>	<b>\$3,626.66</b>

**Departamento 13 COMISARIAS Y ASUNTOS INDIGENAS**

039	Tuz Poot Rolando Armin	\$2,063.92	\$2,063.92	-\$69.41	\$0.00	\$0.00	\$2,133.33
041	Ciau Ek Anatolio	\$1,481.39	\$1,481.39	-\$118.61	\$0.00	\$0.00	\$1,600.00
106	Pool Puc Erasmo	\$1,481.39	\$1,481.39	-\$118.61	\$0.00	\$0.00	\$1,600.00
<b>Total Depto</b>		<b>\$5,026.70</b>	<b>\$5,026.70</b>	<b>-\$306.63</b>	<b>\$0.00</b>	<b>\$0.00</b>	<b>\$5,333.33</b>

**Departamento 14 SALUD**

026	Che Poot Irinea	\$1,139.40	\$1,139.40	-\$140.60	\$0.00	\$0.00	\$1,280.00
110	Ek Ay Maria Lorena	\$1,139.40	\$1,139.40	-\$140.60	\$0.00	\$0.00	\$1,280.00
111	Poot Tun Galo Florentino	\$911.48	\$911.48	-\$155.19	\$0.00	\$0.00	\$1,066.67
112	Cen Caamal Maria Olga Esthe	\$1,139.40	\$1,139.40	-\$140.60	\$0.00	\$0.00	\$1,280.00
113	Ciau Tuz Maria Urbana	\$1,139.40	\$1,139.40	-\$140.60	\$0.00	\$0.00	\$1,280.00
114	Che Ciau Miguel Angel	\$1,481.39	\$1,481.39	-\$118.61	\$0.00	\$0.00	\$1,600.00
115	Castillo Poot Juan Pedro	\$2,063.92	\$2,063.92	-\$69.41	\$0.00	\$0.00	\$2,133.33
116	Huchim Uc Maria Irma	\$1,139.40	\$1,139.40	-\$140.60	\$0.00	\$0.00	\$1,280.00
117	Martin Tuz Rosa Yolanda	\$1,139.40	\$1,139.40	-\$140.60	\$0.00	\$0.00	\$1,280.00
118	Ciau Che Maria Deisi	\$1,139.40	\$1,139.40	-\$140.60	\$0.00	\$0.00	\$1,280.00
150	Hau Dzul Lucy Mercedez	\$1,139.40	\$1,139.40	-\$140.60	\$0.00	\$0.00	\$1,280.00
152	Rosado Petul Maria Teresa De	\$1,139.40	\$1,139.40	-\$140.60	\$0.00	\$0.00	\$1,280.00
153	Ciau Y Caamal Eusebia	\$1,139.40	\$1,139.40	-\$140.60	\$0.00	\$0.00	\$1,280.00
154	Canche Dzib Susana	\$1,139.40	\$1,139.40	-\$140.60	\$0.00	\$0.00	\$1,280.00
155	Tuz Dzib Iliana Beatriz	\$1,139.40	\$1,139.40	-\$140.60	\$0.00	\$0.00	\$1,280.00
156	Tun Tuz Juan De Dios	\$2,697.88	\$2,697.88	\$0.00	\$26.82	\$4.39	\$2,666.67
285	Canul Tun Jose Angel	\$1,139.40	\$1,139.40	-\$140.60	\$0.00	\$0.00	\$1,280.00
321	Uitzil Puc Suemi Aracely	\$1,139.40	\$1,139.40	-\$140.60	\$0.00	\$0.00	\$1,280.00
322	Ciau Cosme Damian	\$1,139.40	\$1,139.40	-\$140.60	\$0.00	\$0.00	\$1,280.00
<b>Total Depto</b>		<b>\$24,245.67</b>	<b>\$24,245.67</b>	<b>-\$2,452.21</b>	<b>\$26.82</b>	<b>\$4.39</b>	<b>\$26,666.67</b>

**Departamento 15 CULTURA DEL AGUA**

042	Puc Jimenez Victor Alfonso	\$1,253.36	\$1,253.36	-\$133.31	\$0.00	\$0.00	\$1,386.67
286	Puc Tuz Santos Lino	\$1,276.15	\$1,276.15	-\$131.85	\$0.00	\$0.00	\$1,408.00
<b>Total Depto</b>							

H. AYUNTAMIENTO  
 2018 2021  
 DEDICADO A  


00000007



		\$2,529.51	\$2,529.51	-\$265.16	\$0.00	\$0.00	\$2,794.67
<b>Departamento 16 OBRAS PUBLICAS</b>							
272	Ciau Che Juan Antonio	\$3,421.87	\$3,421.87	\$0.00	\$125.87	\$0.00	\$3,296.00
273	Arjona Alcocer Julio Damian	\$3,421.87	\$3,421.87	\$0.00	\$125.87	\$0.00	\$3,296.00
421	Chim Mex Badi Xavier	\$5,531.88	\$5,531.88	\$0.00	\$556.95	\$0.00	\$4,974.93
<b>Total Depto</b>		<b>\$12,375.62</b>	<b>\$12,375.62</b>	<b>\$0.00</b>	<b>\$808.69</b>	<b>\$0.00</b>	<b>\$11,566.93</b>
<b>Departamento 17 SEGURIDAD PUBLICA Y TRANSITO</b>							
005	Che Puc Leticia Del Rosario	\$2,486.59	\$2,486.59	-\$0.88	\$0.00	\$0.00	\$2,487.47
033	Puc Tuz Pedro Pablo	\$2,486.59	\$2,486.59	-\$0.88	\$0.00	\$0.00	\$2,487.47
061	Dzib May Gilberto	\$2,742.60	\$2,742.60	\$0.00	\$31.69	\$6.48	\$2,704.43
243	Tun Che Julio Francisco	\$5,201.28	\$5,201.28	\$0.00	\$497.71	\$0.00	\$4,703.57
244	Uitzil Tuz Rolando	\$2,742.60	\$2,742.60	\$0.00	\$31.69	\$6.48	\$2,704.43
246	Tuz Can Renato	\$2,742.60	\$2,742.60	\$0.00	\$31.69	\$6.48	\$2,704.43
247	Tuz Can Francisco	\$2,742.60	\$2,742.60	\$0.00	\$31.69	\$6.48	\$2,704.43
250	Maza Alvarez Luis Felipe	\$2,475.14	\$2,475.14	-\$12.33	\$0.00	\$0.00	\$2,487.47
252	Uitzil Puc Carlos Rolando	\$2,742.60	\$2,742.60	\$0.00	\$31.69	\$6.48	\$2,704.43
253	Cahum Uc Manuel Jacinto	\$2,486.59	\$2,486.59	-\$0.88	\$0.00	\$0.00	\$2,487.47
254	Ciau Ciau Fernando	\$2,486.59	\$2,486.59	-\$0.88	\$0.00	\$0.00	\$2,487.47
256	Tuz Ay Daniel Heriberto	\$2,486.59	\$2,486.59	-\$0.88	\$0.00	\$0.00	\$2,487.47
258	Bacab Bacab Maria Francisca	\$2,486.59	\$2,486.59	-\$0.88	\$0.00	\$0.00	\$2,487.47
261	Ek Martin Luis Enrique	\$2,486.59	\$2,486.59	-\$0.88	\$0.00	\$0.00	\$2,487.47
265	Tuz Che Marcelino	\$2,486.59	\$2,486.59	-\$0.88	\$0.00	\$0.00	\$2,487.47
267	Acosta Puc Francisco	\$3,351.97	\$3,351.97	\$0.00	\$118.26	\$0.00	\$3,233.71
276	Tuz Uicab Jacob	\$3,351.97	\$3,351.97	\$0.00	\$118.26	\$0.00	\$3,233.71
277	Chi Tuz Luis Fernando	\$2,486.59	\$2,486.59	-\$0.88	\$0.00	\$0.00	\$2,487.47
323	Tuz Canul Luis Orlando	\$2,486.59	\$2,486.59	-\$0.88	\$0.00	\$0.00	\$2,487.47
325	Pech Bacab Gilberto	\$2,475.14	\$2,475.14	-\$12.33	\$0.00	\$0.00	\$2,487.47
326	Pool Martin Daniel Abisai	\$2,742.60	\$2,742.60	\$0.00	\$31.69	\$6.48	\$2,704.43
327	Poot Tuz Jose Lino	\$2,063.92	\$2,063.92	-\$69.41	\$0.00	\$0.00	\$2,133.33
329	Teh Meneses Jose Alfredo	\$2,742.60	\$2,742.60	\$0.00	\$31.69	\$6.48	\$2,704.43
405	Garcia Coba Carlos Jose	\$2,475.14	\$2,475.14	-\$12.33	\$0.00	\$0.00	\$2,487.47
406	Chi Homa Jose Ediberto	\$2,486.59	\$2,486.59	-\$0.88	\$0.00	\$0.00	\$2,487.47
407	Chi Puc Jose Ediberto	\$2,486.59	\$2,486.59	-\$0.88	\$0.00	\$0.00	\$2,487.47
424	Herrera Medina Alfredo Elias	\$2,486.59	\$2,486.59	-\$0.88	\$0.00	\$0.00	\$2,487.47
425	Tuz Tuz Reynaldo	\$2,486.59	\$2,486.59	-\$0.88	\$0.00	\$0.00	\$2,487.47
426	Pool Koh Alberto	\$2,486.59	\$2,486.59	-\$0.88	\$0.00	\$0.00	\$2,487.47
<b>Total Depto</b>		<b>\$77,891.61</b>	<b>\$77,891.61</b>	<b>-\$119.60</b>	<b>\$956.06</b>	<b>\$45.36</b>	<b>\$77,009.79</b>
<b>Departamento 18 NOMENCLATURA Y PANTEON</b>							
274	Puc Camal Jose Marcos	\$3,314.15	\$3,314.15	\$0.00	\$114.15	\$0.00	\$3,200.00
275	Tuz Tuz Jorge Alfredo	\$2,063.92	\$2,063.92	-\$69.41	\$0.00	\$0.00	\$2,133.33
<b>Total Depto</b>		<b>\$5,378.07</b>	<b>\$5,378.07</b>	<b>-\$69.41</b>	<b>\$114.15</b>	<b>\$0.00</b>	<b>\$5,333.33</b>
<b>Departamento 20 JUZGADO DE PAZ</b>							
141	Che Chi Benjamin	\$3,314.15	\$3,314.15	\$0.00	\$114.15	\$0.00	\$3,200.00
142	Carvajal Diaz Raul Jacinto	\$3,314.15	\$3,314.15	\$0.00	\$114.15	\$0.00	\$3,200.00
143	Dzib Poot Mario	\$3,314.15	\$3,314.15	\$0.00	\$114.15	\$0.00	\$3,200.00
280	Hernandez Magaña Alan Esai	\$1,481.39	\$1,481.39	-\$118.61	\$0.00	\$0.00	\$1,600.00
<b>Total Depto</b>		<b>\$11,423.84</b>	<b>\$11,423.84</b>	<b>-\$118.61</b>	<b>\$342.45</b>	<b>\$0.00</b>	<b>\$11,200.00</b>
<b>Departamento 22 COMISARIOS MUNICIPALES</b>							
165	Puc Martin Sacarias	\$1,597.17	\$1,597.17	-\$111.20	\$0.00	\$0.00	\$1,708.37
301	Canul Bacab Julio	\$455.53	\$455.53	-\$184.47	\$0.00	\$0.00	\$640.00
302	Poot Ciau Audomaro	\$814.51	\$814.51	-\$161.49	\$0.00	\$0.00	\$976.00
308	Homa Caamal Luis Alberto	\$1,002.64	\$1,002.64	-\$149.36	\$0.00	\$0.00	\$1,152.00
375	Castillo Puc Carlos Arturo	\$1,205.94	\$1,205.94	-\$136.35	\$0.00	\$0.00	\$1,342.29
376	May Puc Audomaro Martin	\$1,870.71	\$1,870.71	-\$81.72	\$0.00	\$0.00	\$1,952.43

H. AYUNTAMIENTO  
 2018 2021  
 MUNICIPALIDAD DE...

00000001

377	Can Dzib Santiago	\$1,139.40	\$1,139.40	-\$140.60	\$0.00	\$0.00	\$1,280.00
378	May Pool Wilberth	\$1,271.14	\$1,271.14	-\$132.17	\$0.00	\$0.00	\$1,403.31
379	Pat Tun Maximiliano	\$1,010.39	\$1,010.39	-\$148.86	\$0.00	\$0.00	\$1,159.25
380	Dzib Homa Jesus	\$684.37	\$684.37	-\$169.82	\$0.00	\$0.00	\$854.19
381	May May Hilario	\$740.44	\$740.44	-\$166.23	\$0.00	\$0.00	\$906.67
382	Caamal Dzib Suemi	\$649.26	\$649.26	-\$172.07	\$0.00	\$0.00	\$821.33
383	Kauil Tun Eugenio	\$649.26	\$649.26	-\$172.07	\$0.00	\$0.00	\$821.33
384	Cahum Kauil Marcelino	\$649.26	\$649.26	-\$172.07	\$0.00	\$0.00	\$821.33
<b>Total Depto</b>		<b>\$13,740.02</b>	<b>\$13,740.02</b>	<b>-\$2,098.48</b>	<b>\$0.00</b>	<b>\$0.00</b>	<b>\$15,838.50</b>

**Departamento 23 SECRETARIOS DE COMISARIAS**

179	Hau Tuz Herlindo	\$945.21	\$945.21	-\$153.03	\$0.00	\$0.00	\$1,098.24
304	Poot Y Tuz Jose Maria	\$546.70	\$546.70	-\$178.63	\$0.00	\$0.00	\$725.33
340	Moo Tuz Olga Maria	\$701.69	\$701.69	-\$168.71	\$0.00	\$0.00	\$870.40
341	Tuz Tuz Victor	\$1,139.40	\$1,139.40	-\$140.60	\$0.00	\$0.00	\$1,280.00
342	Dzib Dzib Hermelindo	\$461.23	\$461.23	-\$184.10	\$0.00	\$0.00	\$645.33
343	May Canul Pedro	\$701.69	\$701.69	-\$168.71	\$0.00	\$0.00	\$870.40
385	May Canul Pociano	\$967.77	\$967.77	-\$151.59	\$0.00	\$0.00	\$1,119.36
386	Martin Castillo Abraham	\$1,233.53	\$1,233.53	-\$134.58	\$0.00	\$0.00	\$1,368.11
387	Tun Che Justino	\$1,233.53	\$1,233.53	-\$134.58	\$0.00	\$0.00	\$1,368.11
388	May Puc Petronila	\$436.16	\$436.16	-\$185.71	\$0.00	\$0.00	\$621.87
<b>Total Depto</b>		<b>\$8,366.91</b>	<b>\$8,366.91</b>	<b>-\$1,600.24</b>	<b>\$0.00</b>	<b>\$0.00</b>	<b>\$9,967.15</b>

**Departamento 24 SEG PUB SAN PEDRO**

183	Tun Y Tun Jaime	\$1,178.37	\$1,178.37	-\$138.11	\$0.00	\$0.00	\$1,316.48
184	Martin Che Orlando	\$1,178.37	\$1,178.37	-\$138.11	\$0.00	\$0.00	\$1,316.48
389	Cupul Puc Mariano	\$1,178.37	\$1,178.37	-\$138.11	\$0.00	\$0.00	\$1,316.48
390	Puc Uc Juanito	\$1,178.37	\$1,178.37	-\$138.11	\$0.00	\$0.00	\$1,316.48
391	Uicab Tun Hipolito	\$1,178.37	\$1,178.37	-\$138.11	\$0.00	\$0.00	\$1,316.48
392	Tun Cupul Graciliano	\$1,178.37	\$1,178.37	-\$138.11	\$0.00	\$0.00	\$1,316.48
393	Puc Caamal Evelino	\$1,178.37	\$1,178.37	-\$138.11	\$0.00	\$0.00	\$1,316.48
394	Puc Cupul Arnulfo	\$1,178.37	\$1,178.37	-\$138.11	\$0.00	\$0.00	\$1,316.48
<b>Total Depto</b>		<b>\$9,426.96</b>	<b>\$9,426.96</b>	<b>-\$1,104.88</b>	<b>\$0.00</b>	<b>\$0.00</b>	<b>\$10,531.84</b>

**Departamento 25 SERV PUB SAN PEDRO**

187	Martin Che Maria Elsy	\$819.75	\$819.75	-\$161.16	\$0.00	\$0.00	\$980.91
395	Bacab Martin Estela	\$819.75	\$819.75	-\$161.16	\$0.00	\$0.00	\$980.91
396	Puc Un Andres	\$819.75	\$819.75	-\$161.16	\$0.00	\$0.00	\$980.91
398	Martin Castillo Maria De Jesu	\$819.75	\$819.75	-\$161.16	\$0.00	\$0.00	\$980.91
410	Martin Castillo Lidia	\$819.75	\$819.75	-\$161.16	\$0.00	\$0.00	\$980.91
<b>Total Depto</b>		<b>\$4,098.75</b>	<b>\$4,098.75</b>	<b>-\$805.80</b>	<b>\$0.00</b>	<b>\$0.00</b>	<b>\$4,904.55</b>

**Departamento 26 SEG PUB DZITOX**

189	Canul Dzib Jose Javier	\$1,564.58	\$1,564.58	-\$113.29	\$0.00	\$0.00	\$1,677.87
191	Puc Dzib Idelfonso	\$1,564.58	\$1,564.58	-\$113.29	\$0.00	\$0.00	\$1,677.87
192	Caamal Dzib Leonardo	\$1,564.58	\$1,564.58	-\$113.29	\$0.00	\$0.00	\$1,677.87
193	Tun Homa Ivan	\$1,564.58	\$1,564.58	-\$113.29	\$0.00	\$0.00	\$1,677.87
194	Uitzil Tuz Marcial	\$1,564.58	\$1,564.58	-\$113.29	\$0.00	\$0.00	\$1,677.87
196	Canul May Paulino	\$1,564.58	\$1,564.58	-\$113.29	\$0.00	\$0.00	\$1,677.87
344	Caamal Puc Narcy Roger	\$1,564.58	\$1,564.58	-\$113.29	\$0.00	\$0.00	\$1,677.87
345	Caamal Che Filiberto	\$1,564.58	\$1,564.58	-\$113.29	\$0.00	\$0.00	\$1,677.87
400	May May Joan Sebastian	\$1,564.58	\$1,564.58	-\$113.29	\$0.00	\$0.00	\$1,677.87
411	Puc Canul Navarro	\$1,564.58	\$1,564.58	-\$113.29	\$0.00	\$0.00	\$1,677.87
<b>Total Depto</b>		<b>\$15,645.80</b>	<b>\$15,645.80</b>	<b>-\$1,132.90</b>	<b>\$0.00</b>	<b>\$0.00</b>	<b>\$16,778.70</b>

**Departamento 27 SERV PUB DZITOX**

197	May Hau Lucas	\$826.82	\$826.82	-\$160.70	\$0.00	\$0.00	\$987.52
198	May Canul Donato	\$826.82	\$826.82	-\$160.70	\$0.00	\$0.00	\$987.52

  
 H. AYUNTAMIENTO  
 2018  
 2021  


00000005

200	Cen Angulo Tomas	\$826.82	\$826.82	-\$160.70	\$0.00	\$0.00	\$987.52
202	Puc May Zacarias	\$826.82	\$826.82	-\$160.70	\$0.00	\$0.00	\$987.52
346	Puc Che Abundio	\$826.82	\$826.82	-\$160.70	\$0.00	\$0.00	\$987.52
399	Tun Che Maria Mildred	\$826.82	\$826.82	-\$160.70	\$0.00	\$0.00	\$987.52
<b>Total Depto</b>		<b>\$4,960.92</b>	<b>\$4,960.92</b>	<b>-\$964.20</b>	<b>\$0.00</b>	<b>\$0.00</b>	<b>\$5,925.12</b>
<b>Departamento 28 SEG PUB CELTUN</b>							
203	Tuz Pool Gonzalo	\$1,178.37	\$1,178.37	-\$138.11	\$0.00	\$0.00	\$1,316.48
204	Hau Tuz Emanuel	\$1,178.37	\$1,178.37	-\$138.11	\$0.00	\$0.00	\$1,316.48
205	May Mazum Filomeno	\$1,178.37	\$1,178.37	-\$138.11	\$0.00	\$0.00	\$1,316.48
206	Pool Martin Ezequiel	\$1,178.37	\$1,178.37	-\$138.11	\$0.00	\$0.00	\$1,316.48
<b>Total Depto</b>		<b>\$4,713.48</b>	<b>\$4,713.48</b>	<b>-\$552.44</b>	<b>\$0.00</b>	<b>\$0.00</b>	<b>\$5,265.92</b>
<b>Departamento 29 SERV PUB CELTUN</b>							
207	Hau Tun Maglorio	\$826.82	\$826.82	-\$160.70	\$0.00	\$0.00	\$987.52
208	Hau Tun Luis Arceo	\$826.82	\$826.82	-\$160.70	\$0.00	\$0.00	\$987.52
209	Diaz Tun Marcelino	\$826.82	\$826.82	-\$160.70	\$0.00	\$0.00	\$987.52
210	Poot Tuz Teofilo	\$826.82	\$826.82	-\$160.70	\$0.00	\$0.00	\$987.52
211	Hau Tuz Roberto Manolo	\$826.82	\$826.82	-\$160.70	\$0.00	\$0.00	\$987.52
<b>Total Depto</b>		<b>\$4,134.10</b>	<b>\$4,134.10</b>	<b>-\$803.50</b>	<b>\$0.00</b>	<b>\$0.00</b>	<b>\$4,937.60</b>
<b>Departamento 30 SEG PUB CHAN XCAIL</b>							
212	Poot Puc Maximiliano	\$1,267.72	\$1,267.72	-\$132.39	\$0.00	\$0.00	\$1,400.11
213	Tuz Poot Ponciano	\$1,267.72	\$1,267.72	-\$132.39	\$0.00	\$0.00	\$1,400.11
214	Tuz Cen Jose Elias	\$1,267.72	\$1,267.72	-\$132.39	\$0.00	\$0.00	\$1,400.11
215	Uc Puc Martiniano	\$1,267.72	\$1,267.72	-\$132.39	\$0.00	\$0.00	\$1,400.11
217	Tuz Poot Filiberto	\$1,267.72	\$1,267.72	-\$132.39	\$0.00	\$0.00	\$1,400.11
401	Tuz Tuz Francis Benjamin	\$1,267.72	\$1,267.72	-\$132.39	\$0.00	\$0.00	\$1,400.11
409	Uc Caamal Lamberto	\$1,267.94	\$1,267.94	-\$132.38	\$0.00	\$0.00	\$1,400.11
420	Tuz Kauil Margarito	\$1,267.72	\$1,267.72	-\$132.39	\$0.00	\$0.00	\$1,400.32
<b>Total Depto</b>		<b>\$10,141.98</b>	<b>\$10,141.98</b>	<b>-\$1,059.11</b>	<b>\$0.00</b>	<b>\$0.00</b>	<b>\$11,201.09</b>
<b>Departamento 31 SERV PUB CHAN XCAIL</b>							
225	Tuz Poot Creti Berni De Fatima	\$826.82	\$826.82	-\$160.70	\$0.00	\$0.00	\$987.52
347	Tuz Uc Maria Del Carmen	\$826.82	\$826.82	-\$160.70	\$0.00	\$0.00	\$987.52
348	Poot Kauil Mariano	\$826.82	\$826.82	-\$160.70	\$0.00	\$0.00	\$987.52
349	Uc Caamal Matilde	\$826.82	\$826.82	-\$160.70	\$0.00	\$0.00	\$987.52
350	Tuz Tuz Isaias	\$826.82	\$826.82	-\$160.70	\$0.00	\$0.00	\$987.52
402	Tuz Kauil Juliana	\$826.82	\$826.82	-\$160.70	\$0.00	\$0.00	\$987.52
<b>Total Depto</b>		<b>\$4,960.92</b>	<b>\$4,960.92</b>	<b>-\$964.20</b>	<b>\$0.00</b>	<b>\$0.00</b>	<b>\$5,925.12</b>
<b>Departamento 32 SEG PUB CHAN PICH</b>							
310	Moo Caamal Jose Antonio	\$569.50	\$569.50	-\$177.17	\$0.00	\$0.00	\$746.67
311	Be Tuz Jose Ruperto	\$569.50	\$569.50	-\$177.17	\$0.00	\$0.00	\$746.67
312	Tun Homa Eleuteria	\$569.50	\$569.50	-\$177.17	\$0.00	\$0.00	\$746.67
<b>Total Depto</b>		<b>\$1,708.50</b>	<b>\$1,708.50</b>	<b>-\$531.51</b>	<b>\$0.00</b>	<b>\$0.00</b>	<b>\$2,240.01</b>
<b>Departamento 33 SEG PUB VILLAHERMOSA</b>							
351	Puc May Vicente	\$1,050.51	\$1,050.51	-\$146.29	\$0.00	\$0.00	\$1,196.80
352	May Puc Silvano	\$1,050.51	\$1,050.51	-\$146.29	\$0.00	\$0.00	\$1,196.80
353	Canul Puc Santiago	\$1,050.51	\$1,050.51	-\$146.29	\$0.00	\$0.00	\$1,196.80
354	Canul Puc Maximiliano	\$1,050.51	\$1,050.51	-\$146.29	\$0.00	\$0.00	\$1,196.80
355	Canul Puc Esteban	\$1,050.51	\$1,050.51	-\$146.29	\$0.00	\$0.00	\$1,196.80
356	Canul May Jesus Daniel	\$1,050.51	\$1,050.51	-\$146.29	\$0.00	\$0.00	\$1,196.80
<b>Total Depto</b>		<b>\$6,303.06</b>	<b>\$6,303.06</b>	<b>-\$877.74</b>	<b>\$0.00</b>	<b>\$0.00</b>	<b>\$7,180.80</b>

H. AYUNTAMIENTO  
 2018  
 2021

00000004

<b>Departamento 34 SERV PUB VILLAHERMOSA</b>							
357	Puc Che Francisco Jose	\$668.18	\$668.18	-\$170.86	\$0.00	\$0.00	\$839.04
358	Puc Che Mamerto	\$668.18	\$668.18	-\$170.86	\$0.00	\$0.00	\$839.04
359	Canul Puc Claudio	\$668.18	\$668.18	-\$170.86	\$0.00	\$0.00	\$839.04
360	May May Silverio	\$668.18	\$668.18	-\$170.86	\$0.00	\$0.00	\$839.04
361	Puc Che Edmunda	\$668.18	\$668.18	-\$170.86	\$0.00	\$0.00	\$839.04
<b>Total Depto</b>		<b>\$3,340.90</b>	<b>\$3,340.90</b>	<b>-\$854.30</b>	<b>\$0.00</b>	<b>\$0.00</b>	<b>\$4,195.20</b>
<b>Departamento 35 SEG PUB NUEVO XJABIN</b>							
363	Pat Castillo Eustaquio	\$668.18	\$668.18	-\$170.86	\$0.00	\$0.00	\$839.04
364	Pat Tuz Miguel Angel	\$668.18	\$668.18	-\$170.86	\$0.00	\$0.00	\$839.04
<b>Total Depto</b>		<b>\$1,336.36</b>	<b>\$1,336.36</b>	<b>-\$341.72</b>	<b>\$0.00</b>	<b>\$0.00</b>	<b>\$1,678.08</b>
<b>Departamento 36 SERV PUB NUEVO XJABIN</b>							
365	Caamal Pat Jose Manuel	\$668.18	\$668.18	-\$170.86	\$0.00	\$0.00	\$839.04
366	Hoil Pat Norberto	\$668.18	\$668.18	-\$170.86	\$0.00	\$0.00	\$839.04
367	Pat Poot Marcelino	\$668.18	\$668.18	-\$170.86	\$0.00	\$0.00	\$839.04
<b>Total Depto</b>		<b>\$2,004.54</b>	<b>\$2,004.54</b>	<b>-\$512.58</b>	<b>\$0.00</b>	<b>\$0.00</b>	<b>\$2,517.12</b>
<b>Departamento 37 SERV PUB XCHAY</b>							
306	Poot Tuz Francisco	\$432.75	\$432.75	-\$185.92	\$0.00	\$0.00	\$618.67
313	Poot Ciau Anastacio	\$432.75	\$432.75	-\$185.92	\$0.00	\$0.00	\$618.67
<b>Total Depto</b>		<b>\$865.50</b>	<b>\$865.50</b>	<b>-\$371.84</b>	<b>\$0.00</b>	<b>\$0.00</b>	<b>\$1,237.34</b>
<b>Departamento 38 SERV PUB CRUZCHEN</b>							
170	Dzib Homa Pedro	\$461.23	\$461.23	-\$184.10	\$0.00	\$0.00	\$645.33
240	Dzul Kumul Maria Marbella	\$461.23	\$461.23	-\$184.10	\$0.00	\$0.00	\$645.33
241	Joma Y Dzib Anastacia	\$461.23	\$461.23	-\$184.10	\$0.00	\$0.00	\$645.33
<b>Total Depto</b>		<b>\$1,383.69</b>	<b>\$1,383.69</b>	<b>-\$552.30</b>	<b>\$0.00</b>	<b>\$0.00</b>	<b>\$1,935.99</b>
<b>Departamento 39 SERV PUB SAN SALVADOR</b>							
372	May May Alonzo	\$461.23	\$461.23	-\$184.10	\$0.00	\$0.00	\$645.33
373	Tuz Ek Victor Isaias	\$461.23	\$461.23	-\$184.10	\$0.00	\$0.00	\$645.33
374	Angulo Dzib Fermin	\$461.23	\$461.23	-\$184.10	\$0.00	\$0.00	\$645.33
<b>Total Depto</b>		<b>\$1,383.69</b>	<b>\$1,383.69</b>	<b>-\$552.30</b>	<b>\$0.00</b>	<b>\$0.00</b>	<b>\$1,935.99</b>
<b>Departamento 41 SEG PUB XCHAY</b>							
239	Poot Tuz Felipe De Jesus	\$569.50	\$569.50	-\$177.17	\$0.00	\$0.00	\$746.67
307	Poot Tuz Samir	\$569.50	\$569.50	-\$177.17	\$0.00	\$0.00	\$746.67
<b>Total Depto</b>		<b>\$1,139.00</b>	<b>\$1,139.00</b>	<b>-\$354.34</b>	<b>\$0.00</b>	<b>\$0.00</b>	<b>\$1,493.34</b>
<b>Departamento 42 PROTECCION CIVIL CELTUN</b>							
331	Pool Martin Wilberth	\$683.45	\$683.45	-\$169.88	\$0.00	\$0.00	\$853.33
<b>Total Depto</b>		<b>\$683.45</b>	<b>\$683.45</b>	<b>-\$169.88</b>	<b>\$0.00</b>	<b>\$0.00</b>	<b>\$853.33</b>
<b>Departamento 43 PROTECCION CIVIL XCHAY</b>							
168	Poot Tuz Jose Luis	\$546.70	\$546.70	-\$178.63	\$0.00	\$0.00	\$725.33
<b>Total Depto</b>		<b>\$546.70</b>	<b>\$546.70</b>	<b>-\$178.63</b>	<b>\$0.00</b>	<b>\$0.00</b>	<b>\$725.33</b>
<b>Departamento 44 PROTECCION CIVIL VILLAHERMOSA</b>							
362	Angulo May Adela	\$668.18	\$668.18	-\$170.86	\$0.00	\$0.00	\$839.04
<b>Total Depto</b>		<b>\$668.18</b>	<b>\$668.18</b>	<b>-\$170.86</b>	<b>\$0.00</b>	<b>\$0.00</b>	<b>\$839.04</b>

H. AYUNTAMIENTO  
 2018  
 2021  
 PRESIDENCIA



00000003  
\$0.00 \$839.04

<b>Departamento 46 PROTECCION CIVIL SAN PEDRO</b>							
185	Uicab Tun Hermilo	\$819.75	\$819.75	-\$161.16	\$0.00	\$0.00	\$980.91
<b>Total Depto</b>		<b>\$819.75</b>	<b>\$819.75</b>	<b>-\$161.16</b>	<b>\$0.00</b>	<b>\$0.00</b>	<b>\$980.91</b>
<b>Departamento 47 AGUA POTABLE NUEVO X HABIN</b>							
422	Puc Tun Maria Oswalda	\$461.23	\$461.23	-\$184.10	\$0.00	\$0.00	\$645.33
<b>Total Depto</b>		<b>\$461.23</b>	<b>\$461.23</b>	<b>-\$184.10</b>	<b>\$0.00</b>	<b>\$0.00</b>	<b>\$645.33</b>
<b>Departamento 48 CONTRALORIA</b>							
036	Tun Che Fredy Francisco	\$2,697.88	\$2,697.88	\$0.00	\$26.82	\$4.39	\$2,666.67
<b>Total Depto</b>		<b>\$2,697.88</b>	<b>\$2,697.88</b>	<b>\$0.00</b>	<b>\$26.82</b>	<b>\$4.39</b>	<b>\$2,666.67</b>



C. SAMUEL UC POOT  
PRESIDENTE MUNICIPAL



G. DEZERT IVAN MARTIN BARRERA  
TESORERO MUNICIPAL



H. AYUNTAMIENTO  
2018 2021  
TESORERIA  
CHICHIMILA, YUCATÁN



H. AYUNTAMIENTO  
2018 2021  
PRESIDENCIA  
CHICHIMILA, YUCATÁN

00000002



MUNICIPIO DE CHICHIMILA YUCATAN

COMPROMISOS DE OBRA PUBLICA  
CEDULA DE INTEGRACION DE OBRA PUBLICA EJECUTADA YO PAGADA AL 31 DE DICIEMBRE DE 2020

Concepto de obra	Fuente de Recurso y/o programa	Forma de adjudicación	de	Numero de Contrato	Fecha del Término de la Obra	Proveedor o contratista	Número de foto de las fianzas			Costo Total de la Obra	Número Cheque Anticipo	Importe del pago Anticipación	Número Cheque Estim. 1	Importe del pago Estim. 1	Número	Importe del pago Estim. 2	Número Cheque Estim. 3	Importe del pago Estim. 3	Número Cheque Estim. 4	Importe del pago Estim. 4	Importe Total de la obra	Pagado obra		
							Anticipo	Cumplimiento	Vicios Ocultos															
1																						\$0.00		
2																							\$0.00	
3																							\$0.00	
4																							\$0.00	
5																							\$0.00	
6																							\$0.00	
7																							\$0.00	
8																							\$0.00	
9																							\$0.00	
10																							\$0.00	
11																							\$0.00	



C. SAMUEL UC POOT  
PRESIDENTE MUNICIPAL  
**H. AYUNTAMIENTO**  
2018 2021  
**PRESIDENCIA**  
CHICHIMILA, YUCATÁN

*[Signature]*  
SERVIL DEZERT VAN MARTIN BARRERA  
TESORERO MUNICIPAL



**H. AYUNTAMIENTO**  
2018 2021  
**TESORERIA**  
CHICHIMILA, YUCATÁN

00000001