


Indicador	Resultado	Parametro
01.- LIQUIDEZ (Activo Circulante / Pasivo Circulante)		
\$68,929,761.79 / \$3,009,602.27	22.90	a) Positivo = mayor de 1.1 veces
Se dispone de 22.90 de activo circulante para pagar cada \$1.00 de obligaciones a corto plazo. Por lo que se cuenta con liquidez.		b) Aceptable = de 1.0 a 1.1 veces
		c) No aceptable = menor a 1.0 veces
02.- MÁRGEN DE SEGURIDAD ((Activo Circulante - Pasivo Circulante) / Pasivo Circulante)		
(\$68,929,761.79 - \$3,009,602.27) / \$3,009,602.27	2190.32%	a) Positivo = mayor a 35%
Se cuenta con un nivel positivo de margen de seguridad para solventar contingencias.		b) Aceptable = de 0% a 35%
		c) No aceptable = menor a 0%
03.-PROPORCIÓN DEL PASIVO A CORTO PLAZO SOBRE EL PASIVO TOTAL (Pasivo Circulante/Pasivo Total)		
(\$3,009,602.27 / \$2,669,501.90)	112.74%	a) Positivo = mayor o igual a 50%
El resultado indica que el financiamiento a corto plazo predomina respecto al pasivo a largo plazo.		b) No Aceptable = menor a 50%
04.- SOLVENCIA (Pasivo Total / Activo Total)		
\$2,669,501.90 / \$157,536,156.14	1.69%	a) Positivo = mayor a 35%
Se cuenta con un nivel positivo de solvencia para cumplir con sus compromisos a largo plazo.		b) Aceptable = de 0% a 35%
		c) No aceptable = menor a 0%
05.- AUTONOMÍA FINANCIERA (Ingresos Propios / Ingresos Totales)		
\$49,208,467.72 / \$49,208,467.72	100.00%	a) Positivo = mayor o igual a 50%
El resultado refleja el porcentaje de los ingresos propios, por lo que se cuenta con autonomía financiera.		b) No aceptable = menor a 50%
06.- AUTONOMÍA FINANCIERA PARA CUBRIR EL GASTO CORRIENTE (Ingresos Propios / Gasto Corriente)		
\$49,208,467.72 / \$24,628,389.27	199.80%	a) Positivo = mayor al 55%
El gasto corriente es cubierto en un 199.80% con recursos propios, por lo cual se cuenta con un nivel positivo de autonomía financiera, para cubrir su gasto corriente.		b) Aceptable = 45% al 55%
		c) No aceptable = menor al 45%
07.- REALIZACIÓN DE INVERSIONES, SERVICIOS Y BENEFICIO SOCIAL (Gasto de capital / Otros Ingresos)		
	0.00	a) Positivo = mayor al 70%
		b) Aceptable = 60% al 70%
		c) No aceptable = menor al 60%
08.- RESULTADO FINANCIERO ((Saldo Inicial + Ingresos Totales) / Gasto Total)		
\$70,934,197.20 + \$49,208,467.72 / \$48,737,012.35	2.47	a) Positivo = Igual o mayor a 1
Se cuenta con un nivel Positivo de equilibrio financiero en la administración de los recursos.		b) No Aceptable = Menor a 1
09.- PROPORCIÓN DEL GASTO CORRIENTE SOBRE EL GASTO TOTAL (Gasto corriente / Gasto Total)		
\$24,628,389.27 / \$48,737,012.35	50.53%	
El gasto corriente representan el 50.53% del gasto total.		
10.- PROPORCIÓN DE LOS SERVICIOS PERSONALES S/GASTO CORRIENTE (Servicios Personales/Gasto corriente)		
\$11,321,543.60 / \$24,628,389.27	45.96%	
Los servicios personales representan el 45.96% del gasto corriente.		

Indicador	Resultado	Parametro
-----------	-----------	-----------




CONCEJO MUNICIPAL
CONCEJAL PRESIDENTE
SEPT-2024 DIC-2024
CHICHIMILÁ, YUCATAN

C. JOSE MARCOS UITZIL EK
CONCEJAL PRESIDENTE




CONCEJO MUNICIPAL
CONCEJAL TESORERIA
SEPT-2024 DIC-2024
CHICHIMILÁ, YUCATAN

C. RIGEL MISAEL BACAB NAHUAT
TESORERO MUNICIPAL



CONCEJO MUNICIPAL
CONCEJAL SECRETARIA
SEPT-2024 DIC-2024
CHICHIMILÁ, YUCATAN

C. OLEGARIO UC CHE
CONCEJAL SECRETARIO



CONCEJO MUNICIPAL
CONCEJAL SINDICA
SEPT-2024 DIC-2024
CHICHIMILÁ, YUCATAN

C. MARTHA PATRICIA AGUILAR NOVELO
CONCEJAL SINDICA

CONCEJO MUNICIPAL
CONCEJAL SINDICO
SEPT-2024 DIC-2024
CHICHIMILÁ, YUCATAN